

TÜRKİYE VAKIFLAR BANKASI T.A.O.
TARAFINDAN İHRAÇ EDİLECEK BORÇLANMA ARAÇLARININ HALKA ARZINA İLİŞKİN SERMAYE PİYASASI KURULU'NUN 04.08.2017 TARİH VE 30/1005 SAYILI KARARI İLE ONAYLANAN İHRAÇCI BİLGİ DOKÜMANINDA MEYDANA GELEN DEĞİŞİKLİKLER

İHRAÇCI BİLGİ DOKÜMANI GÜNCELLEME METNİNİN SORUMLULUĞUNU YÜKLENEK KİŞİLER

Kanuni yetki ve sorumluluklarımız dâhilinde ve görevimiz çerçevesinde bu ihraççı bilgi dokümanı ve eklerinde yer alan sorumlu olduğumuz kısımlarda bulunan bilgilerin ve verilerin gerçeğe uygun olduğunu ve ihraççı bilgi dokümanı güncelleme metninde bu bilgilerin anlamını değiştirecek nitelikte bir eksiklik bulunmaması için her türlü makul özenin gösterilmiş olduğunu beyan ederiz.

İhraççı	Sorumlu Olduğu Kısım:
<p style="text-align: center;">Türkiye Vakıflar Bankası T.A.O. 09.08.2017</p> <p>Hicazat Cıvancı: Türkiye Vakıflar Bankası İAÖ Ticari Merkez Adresi: Sultan Selim Mahallesi Sicil Numarası: 275444 İnternet Sitesi Adresi: www.vakifbank.com.tr</p> <p style="text-align: right;"> Muhammed Onay ÖZKAN Başkan</p> <p style="text-align: right;"> Celal Levent BAYAR Müdür</p>	<p style="text-align: center;">İHRAÇCI BİLGİ DOKÜMANI GÜNCELLEME METNİNİN TAMAMI</p>
<p style="text-align: center;">Halka Arza Araçlık Eden Vakuf Yatırım Menkul Değerler A.Ş. 09.08.2017</p> <p style="text-align: right;"> Sezai ŞAKLAROĞLU Grup Müdürü</p> <p style="text-align: right;"> Başak AKDOĞAN ALPATA Müdür Yrd.</p>	<p style="text-align: center;">Sorumlu Olduğu Kısım:</p>
<p style="text-align: center;">AKIF YATIRIM MENKUL DEĞERLER A.Ş. at Mah. Ebulula Mardin Cad. Park Maya Sitesi 2/A Blok No: 18 Beşiktaş 34338 İstanbul Ticaret Sicil No: 275444 Şirket Sicil No: 275444 Ticaret Sicil No: 275444 Şirket Sicil No: 275444 www.vakifyatirim.com.tr İstanbul Ticaret Sicil No: 357228 Sagbaşı Kurumlar V.D. 922 008 8359</p> <p style="text-align: right;"> Sezai ŞAKLAROĞLU Grup Müdürü</p> <p style="text-align: right;"> Başak AKDOĞAN ALPATA Müdür Yrd.</p>	<p style="text-align: center;">İHRAÇCI BİLGİ DOKÜMANI GÜNCELLEME METNİNİN TAMAMI</p> <p style="text-align: right;"></p>

6.1. Ana faaliyet alanları aşağıdaki şekilde güncellenmiştir.

Eski Şekil


VakıfBank, 31.03.2017 tarihi itibarıyla 921 yurt içi, 3 yurtdışı olmak üzere 924 adet şubesi, 15.678 çalışanı ile etkin ve verimli bir şekilde müşterilerine hizmet vermeye devam etmektedir.

Faaliyet Gelleri/Giderleri (Bin TL)	31.12.2015	(%)	31.12.2016	(%)	31.03.2017	(%)
Net Faiz Gelir/Gideri	5.735.268	65,0	7.236.233	67,5	2.452.903	67,5
Net Ücret ve Komisyon Gelir/Gideri	870.329	9,9	912.483	8,5	267.488	7,4
Temettü Gelleri	37.169	0,4	61.736	0,6	43.054	1,2
Ticari Kâr/Zarar (Net)	139.931	1,6	505.038	4,7	129.139	3,6
Diğer Gelleri	2.036.648	23,1	2.004.336	18,7	738.825	20,3
TOPLAM	8.819.345	100	10.719.826	100	3.631.409	100

Yeni Şekil

VakıfBank, 30.06.2017 tarihi itibarıyla 924 yurt içi, 3 yurt dışı olmak üzere 927 adet şubesi, 16.006 çalışanı ile etkin ve verimli bir şekilde müşterilerine hizmet vermeye devam etmektedir.

Faaliyet Gelleri/Giderleri (Bin TL)	31.12.2015	(%)	31.12.2016	(%)	30.06.2017	(%)
Net Faiz Gelir/Gideri	5.735.268	65,0	7.236.233	67,5	4.659.625	68,4
Net Ücret ve Komisyon Gelir/Gideri	870.329	9,9	912.483	8,5	557.754	8,2
Temettü Gelleri	37.169	0,4	61.736	0,6	46.631	0,7
Ticari Kâr/Zarar (Net)	139.931	1,6	505.038	4,7	128.263	1,9
Diğer Gelleri	2.036.648	23,1	2.004.336	18,7	1.424.719	20,9
TOPLAM	8.819.345	100	10.719.826	100	6.816.992	100



16 Ağustos 2017

[Handwritten Signature]
 VakıfBank Menkul Değerler A.Ş.
 Ticari Sicil Adresi: Sultanahmet Mahallesi
 803 Büyükdere Cad. No: 59
 Sirküler No: 16/2017
 İnternet Sitesi: www.vakifbank.com.tr

VATIRIM MENKUL DEĞERLER A.Ş.
 İlah. Ebulula Mardin Cad. Park Maya Sitesi
 Blok 18 Başktaş 34395 İSTANBUL
 (0212) 322 35 71 Fax: 0(212) 322 35 71
 www.vakifbank.com.tr
 İstanbul Ticaret Sicil No: 357228
 Şişli Kurumlar V.D. 922 008 6359
 Tercis No 0-9220-0883-5900017

bankaların 2017 Mart ayına ait açıkladıkları bağımsız denetim raporları incelendiğinde VakıfBank'ın rakip bankalara kıyasla düşük net ücret ve komisyon gelirine, görece yüksek mevduat maliyetine ve sektördeki diğer bankalarda da olduğu gibi vade uyumsuzluğuna sahip olduğu görülmektedir.

VakıfBank söz konusu sorunları gidermek adına son yıllarda çalışmalarını yoğunlaştırmıştır. Bu doğrultuda özellikle IT altyapısını geliştirerek, performans sisteminden, kaynak maliyetine kadar birçok projeyi uygulamaya geçirmiştir. Söz konusu durum Bankanın verimliliğinde pozitif yönde bir artış sağlamıştır. Önümüzdeki dönemlerde de Bankamız faiz dışı gelirlerini daha çok artırmaya, mevduatını tabana yaygınlaştırarak tasarruf mevduatını artırmaya, katma değer yaratan ve ihracata yönelik her türlü projenin finansmanında daha çok yer almaya, tasarruf tedbirleri sayesinde faiz dışı giderlerini azaltmaya, vade uyumsuzluğunu gidermek adına uzun vadeli kaynak teminine ve takip ve kredi izlemeye verilen önemi daha da artırmaya odaklanmaya devam edecektir.

Aşağıdaki tabloda 31 Aralık 2016 ve 31 Mart 2017 itibarıyla VakıfBank ve sektör geneline ilişkin veriler yer almaktadır.

	VakıfBank Aralık 2016*	Sektör Aralık 2016**	VakıfBank Pazar Payı (%)
Şube Sayısı (Yurtdışı Şube Dahil)	924	11.747	7,87
Kredi (Milyon TL)	148.404	1.734.342	8,56
Mevduat (Milyon TL)	126.259	1.453.632	8,69
Aktif Büyüklüğü (Milyon TL)	220.671	2.731.037	8,08

AKIF YATIRIM MENKUL DEĞERLER A.Ş.
İstanbul Tüneli Cad. Park Maya Sitesi
F-2/A Blok Kat: 18 Beşiktaş 34335 İSTANBUL
Tic. Sic. No: 272177 Şişli-0212-352 36 22
www.vakifyatirim.com.tr
İstanbul Ticaret Sicil No: 272177
Boğaziçi Kurumlar V.D. 922 008 8359
Mersis No: 0-9220-0863-5900017


16 Ağustos 2017

bankalara kıyasla düşük net ücret ve komisyon gelirine, görece yüksek mevduat maliyetine ve sektördeki diğer bankalarda da olduğu gibi vade uyumsuzluğuna sahip olduğu görülmektedir.

VakıfBank söz konusu sorunları gidermek adına son yıllarda çalışmalarını yoğunlaştırmıştır. Bu doğrultuda özellikle IT altyapısını geliştirerek, performans sisteminden, kaynak maliyetine kadar birçok projeyi uygulamaya geçirmiştir. Söz konusu durum Bankanın verimliliğinde pozitif yönde bir artış sağlamıştır. Önümüzdeki dönemlerde de Bankamız faiz dışı gelirlerini daha çok artırmaya, mevduatını tabana yaygınlaştırarak tasarruf mevduatını artırmaya, katma değer yaratan ve ihracata yönelik her türlü projenin finansmanında daha çok yer almaya, tasarruf tedbirleri sayesinde faiz dışı giderlerini azaltmaya, vade uyumsuzluğunu gidermek adına uzun vadeli kaynak teminine ve takip ve kredi izlemeye verilen önemi daha da artırmaya odaklanmaya devam edecektir.

Aşağıdaki tabloda 31 Aralık 2016 ve 30 Haziran 2017 itibarıyla VakıfBank ve sektör geneline ilişkin veriler yer almaktadır.

	VakıfBank Aralık 2016*	Sektör Aralık 2016**	VakıfBank Pazar Payı (%)
Şube Sayısı (Yurtdışı Şube Dahil)	924	11.747	7,87
Kredi (Milyon TL)	148.404	1.734.342	8,56
Mevduat (Milyon TL)	126.259	1.453.632	8,69
Aktif Büyüklüğü (Milyon TL)	220.671	2.731.037	8,08



AKIF YATIRIM MENKUL DEĞERLER A.Ş.
İstanbul Tüneli Cad. Park Maya Sitesi
F-2/A Blok Kat: 18 Beşiktaş 34335 İSTANBUL
Tic. Sic. No: 272177 Şişli-0212-352 36 22
www.vakifyatirim.com.tr
İstanbul Ticaret Sicil No: 272177
Boğaziçi Kurumlar V.D. 922 008 8359
Mersis No: 0-9220-0863-5900017

	VakıfBank Mart 2017**	Sektör Mart 2017**	VakıfBank Pazar Payı (%)
Şube Sayısı (Yurtdışı Şube Dahil)	924	11.723	7,88
Kredi (Milyon TL)	155.021	1.830.276	8,47
Mevduat (Milyon TL)	132.597	1.518.009	8,73
Aktif Büyükliği (Milyon TL)	229.209	2.866.045	8,00

*Tablodaki bakiyeler bağımsız denetimden geçmiş konsolide finansal tablolardan alınmıştır.

**BDDK solo bilanço değerleri kullanılarak hazırlanmıştır.¹

Aşağıda Aralık 2015, Aralık 2016 ve Mart 2017 dönemlerine ait VakıfBank ve sektör geneline ilişkin veriler konsolide olmayan tablolarda verilmiştir.

	VakıfBank Aralık 2015*	Sektör Aralık 2015**	VakıfBank Pazar Payı (%)
Şube Sayısı (Yurtdışı Şube Dahil)	920	12.269	7,50
Kredi (Milyon TL)	122.974	1.484.960	8,28
Mevduat (Milyon TL)	109.923	1.245.428	8,83
Aktif Büyükliği (Milyon TL)	182.947	2.357.432	7,76

¹ BDDK İnternet Sitesi - Sektör Verileri

² BDDK İnternet Sitesi - Sektör Verileri

16 Ağustos 2017

(Signature)
Mersis No: 9220-0883-560031

	VakıfBank Haziran 2017*	Sektör Haziran 2017**	VakıfBank Pazar Payı (%)
Şube Sayısı (Yurtdışı Şube Dahil)	927	11.705	7,92
Kredi (Milyon TL)	169.042	1.919.182	8,81
Mevduat (Milyon TL)	143.912	1.578.116	9,12
Aktif Büyükliği (Milyon TL)	245.147	2.972.021	8,25

*Tablodaki bakiyeler bağımsız denetimden geçmiş konsolide finansal tablolardan alınmıştır.

**BDDK solo bilanço değerleri kullanılarak hazırlanmıştır.²

Aşağıda Aralık 2015, Aralık 2016 ve Haziran 2017 dönemlerine ait VakıfBank ve sektör geneline ilişkin veriler konsolide olmayan tablolarda verilmiştir.

	VakıfBank Aralık 2015*	Sektör Aralık 2015**	VakıfBank Pazar Payı (%)
Şube Sayısı (Yurtdışı Şube Dahil)	920	12.269	7,50
Kredi (Milyon TL)	122.974	1.484.960	8,28
Mevduat (Milyon TL)	109.923	1.245.428	8,83
Aktif Büyükliği (Milyon TL)	182.947	2.357.432	7,76



	VakıfBank Aralık 2016*	Sektör Aralık 2016**	VakıfBank Pazar Payı (%)
Şube Sayısı (Yurtdışı Şube Dahil)	924	11.747	7,87
Kredi (Milyon TL)	146.619	1.734.342	8,45
Mevduat (Milyon TL)	123.838	1.453.632	8,52
Aktif Büyüklüğü (Milyon TL)	212.540	2.731.037	7,78

	VakıfBank Mart 2017*	Sektör Mart 2017**	VakıfBank Pazar Payı (%)
Şube Sayısı (Yurtdışı Şube Dahil)	924	11.723	7,88
Kredi (Milyon TL)	153.168	1.830.276	8,37
Mevduat (Milyon TL)	129.985	1.518.009	8,56
Aktif Büyüklüğü (Milyon TL)	221.012	2.866.045	7,71

*Tablodaki bakiyeler bağımsız denetimden geçmiş konsolide olmayan finansal tablolardan alınmıştır.

**BDDK solo bilanço değerleri kullanılarak hazırlanmıştır.

VakıfBank, Mart 2017 itibarıyla sektörde toplam aktif büyüklüğüne göre %8,00'lik pazar payıyla Türkiye'nin en büyük bankalarından biri olmaya devam etmiştir. Banka kredilerinde %8,47'lik pazar payı, mevduatta

	VakıfBank Aralık 2016*	Sektör Aralık 2016**	VakıfBank Pazar Payı (%)
Şube Sayısı (Yurtdışı Şube Dahil)	924	11.747	7,87
Kredi (Milyon TL)	146.619	1.734.342	8,45
Mevduat (Milyon TL)	123.838	1.453.632	8,52
Aktif Büyüklüğü (Milyon TL)	212.540	2.731.037	7,78

	VakıfBank Haziran 2017*	Sektör Haziran 2017**	VakıfBank Pazar Payı (%)
Şube Sayısı (Yurtdışı Şube Dahil)	927	11.705	7,92
Kredi (Milyon TL)	167.128	1.919.182	8,71
Mevduat (Milyon TL)	141.341	1.578.116	8,96
Aktif Büyüklüğü (Milyon TL)	236.623	2.972.021	7,96

*Tablodaki bakiyeler bağımsız denetimden geçmiş konsolide olmayan finansal tablolardan alınmıştır.

**BDDK solo bilanço değerleri kullanılarak hazırlanmıştır.

VakıfBank, Haziran 2017 itibarıyla sektörde toplam aktif büyüklüğüne göre %8,25'lik pazar payıyla Türkiye'nin en büyük bankalarından biri olmaya

dokümantasyonuna göre azami 3 milyar ABD Doları eşdeğeri tutarına kadar farklı para birimlerinde yurtdışı tahvil ihracı ve benzeri işlemlere imkân sağlayacak Global Medium Term Notes (GMTN) programını kurmuştur.

Program kapsamında Nisan 2013 döneminde yurtdışında satılmak üzere nominal tutarı 600 milyon ABD Doları, itfa tarihi 15 Nisan 2018 olan sabit faizli, 5 yıl vadeli ve 6 ayda bir kupon ödemeli ve kupon oranı %3,75 olan tahvil ihracı gerçekleştirilmiştir.

Yine Program kapsamında, Ekim 2013 döneminde yurtdışında satılmak üzere nominal tutarı 500 milyon ABD Doları, itfa tarihi 31 Ekim 2018 olan sabit faizli, 5 yıl vadeli ve 6 ayda bir kupon ödemeli, getiri oranı %5,149 ve kupon oranı %5,00 olan tahvil ihracı gerçekleştirilmiştir. Söz konusu işleme yaklaşık 13 kat yatırımcı talebi gelmiştir. İşleme gösterilen yoğun yatırımcı talebi sayesinde işlemin fiyatı açılış fiyatına göre 30 bps düşerek Mid-Swap+370 bps seviyesinden kapanmıştır.

Söz konusu programın boyutu 8 Nisan 2014 tarihinde 5 milyar ABD Dolarına ve 17 Nisan 2015 tarihinde 7 milyar ABD Dolarına çıkartılmıştır.

Global Medium Term Notes (GMTN) programı kapsamında, Haziran 2014 döneminde de nominal tutarı 500 Milyon EUR, itfa tarihi 17.06.2019 olan sabit faizli, 5 yıl vadeli ve yılda bir kupon ödemeli tahvil ihracı yapılmış olup, kupon oranı %3,50 getiri oranı ise %3,65 olarak gerçekleştirilmiştir.

Bankamız program dahilinde 2 Şubat 2015 tarihinde nominal tutarı 500 milyon ABD Doları, itfa tarihi 3 Şubat 2025, 3 Şubat 2020 tarihinde erken itfa opsiyonu bulunan, sabit faizli, 10 yıl 1 gün vadeli ve yılda iki faiz ödemeli tahvillerin kupon oranının %6,875 ve getirisi %6,95 olan Basel III uyumlu sermaye benzeri kredi hükümlerini haiz tahvil ihracı gerçekleştirilmiştir.

Ayrıca program kapsamında Haziran/2013 tarihinden itibaren 17 ayı

dokümantasyonuna göre azami 3 milyar ABD Doları eşdeğeri tutarına kadar farklı para birimlerinde yurtdışı tahvil ihracı ve benzeri işlemlere imkân sağlayacak Global Medium Term Notes (GMTN) programını kurmuştur.

Program kapsamında Nisan 2013 döneminde yurtdışında satılmak üzere nominal tutarı 600 milyon ABD Doları, itfa tarihi 15 Nisan 2018 olan sabit faizli, 5 yıl vadeli ve 6 ayda bir kupon ödemeli ve kupon oranı %3,75 olan tahvil ihracı gerçekleştirilmiştir.

Yine Program kapsamında, Ekim 2013 döneminde yurtdışında satılmak üzere nominal tutarı 500 milyon ABD Doları, itfa tarihi 31 Ekim 2018 olan sabit faizli, 5 yıl vadeli ve 6 ayda bir kupon ödemeli, getiri oranı %5,149 ve kupon oranı %5,00 olan tahvil ihracı gerçekleştirilmiştir. Söz konusu işleme yaklaşık 13 kat yatırımcı talebi gelmiştir. İşleme gösterilen yoğun yatırımcı talebi sayesinde işlemin fiyatı açılış fiyatına göre 30 bps düşerek Mid-Swap+370 bps seviyesinden kapanmıştır.

Söz konusu programın boyutu 8 Nisan 2014 tarihinde 5 milyar ABD Dolarına ve 17 Nisan 2015 tarihinde 7 milyar ABD Dolarına çıkartılmıştır.

Global Medium Term Notes (GMTN) programı kapsamında, Haziran 2014 döneminde de nominal tutarı 500 Milyon EUR, itfa tarihi 17.06.2019 olan sabit faizli, 5 yıl vadeli ve yılda bir kupon ödemeli tahvil ihracı yapılmış olup, kupon oranı %3,50 getiri oranı ise %3,65 olarak gerçekleştirilmiştir.

Bankamız program dahilinde 2 Şubat 2015 tarihinde nominal tutarı 500 milyon ABD Doları, itfa tarihi 3 Şubat 2025, 3 Şubat 2020 tarihinde erken itfa opsiyonu bulunan, sabit faizli, 10 yıl 1 gün vadeli ve yılda iki faiz ödemeli tahvillerin kupon oranının %6,875 ve getirisi %6,95 olan Basel III uyumlu sermaye benzeri kredi hükümlerini haiz tahvil ihracı gerçekleştirilmiştir.

Ayrıca program kapsamında Haziran/2013 tarihinden itibaren 17 ayı banka ile 223 tahsisli satış işlemi (private placement) gerçekleştirilmiştir. İşlemler çeşitli para birimlerinde (ABD Doları, EUR ve İsviçre Frangı) ve 3 ay.

banka ile 223 tahsisli satış işlemleri (private placement) gerçekleştirilmiştir. İşlemler çeşitli para birimlerinde (ABD Doları, EUR ve İsviçre Frangı) ve 3 ay, 6 ay, 1 yıl ve 2 yıl vadelerle gerçekleştirilmiş olup, 2 Haziran 2017 itibarıyla 4.715 milyon ABD Doları eşdeğerinde tahsisli satış yapılmıştır. İşlemlerin çok büyük kısmı ülkemizle ilk defa tanışan Asyalı yatırımcılarla gerçekleştirilmiştir.

Bankamız Covered Bond (ITMK) programı kapsamında 4 Mayıs 2016 tarihinde nominal tutarı 500 milyon Avro, itfa tarihi 4 Mayıs 2021 olan, sabit faizli, 5 yıl vadeli, yılda bir kez faiz ödemeli, kupon oranı 2,375% ve getirisi 2,578% olan ipotek teminatlı menkul kıymet ihracı gerçekleştirilmiştir.

Global Medium Term Notes (GMTN) programı kapsamında, Ekim 2016 döneminde de nominal tutarı 500 Milyon ABD Doları, itfa tarihi 27.10.2021 olan sabit faizli, 5 yıl vadeli ve yılda bir kupon ödemeli tahvil ihracı yapılmış olup, kupon oranı %5,50 getirisi ise %5,614 olarak gerçekleştirilmiştir.

2012 yılında, 900 milyon ABD Doları tutarında, 2022 vadeli olarak gerçekleştirilen sermaye benzeri kredi hükümlerini haiz tahvillerden nominal tutarı toplam 227.605.000 USD olan tahvillerin, Basel III uyumlu şartlara sahip yeni tahviller ile takas işlemine yönelik operasyonel süreç 13 Şubat 2017 tarihinde tamamlanmış olup, takas edilecek tahvillerin itfa tarihi 1 Kasım 2027, vadesi 10 yıl (2022 yılında geri çağırma opsiyonu bulunduğundadır) ve kupon oranı %8,00 olarak belirlenmiştir.

Global Medium Term Notes (GMTN) programı kapsamında, Mayıs 2017 döneminde de nominal tutarı 500 Milyon ABD Doları, itfa tarihi 30.05.2022 olan sabit faizli, 5 yıl vadeli ve yılda bir kupon ödemeli tahvil ihracı yapılmış olup, kupon oranı %5,625 getirisi ise %5,650 olarak gerçekleştirilmiştir.

Mart 2017 döneminde VakıfBank'ın özkaynakları 2016 yılsonuna

Boğaziçi Kurumu, V.D. 922 006 633
Mersis No: 0833 0000 0000 0000 0000 0000
VAKIF YATIRIM MENKUL DEĞERLER A.Ş.
Akat Mah. Ebulula Merdivin Çad. Park Meyva Sitesi
F-2/A Blok No:18 Etiler Kat:10 Beşiktaş / İSTANBUL
Tel: 0212 363 32 20
E-posta: info@vakifbank.com.tr

16 Ağustos 2017

6 ay, 1 yıl ve 2 yıl vadelerle gerçekleştirilmiş olup, 2 Haziran 2017 itibarıyla 4.715 milyon ABD Doları eşdeğerinde tahsisli satış yapılmıştır. İşlemlerin çok büyük kısmı ülkemizle ilk defa tanışan Asyalı yatırımcılarla gerçekleştirilmiştir.

Bankamız Covered Bond (ITMK) programı kapsamında 4 Mayıs 2016 tarihinde nominal tutarı 500 milyon Avro, itfa tarihi 4 Mayıs 2021 olan, sabit faizli, 5 yıl vadeli, yılda bir kez faiz ödemeli, kupon oranı 2,375% ve getirisi 2,578% olan ipotek teminatlı menkul kıymet ihracı gerçekleştirilmiştir.

Global Medium Term Notes (GMTN) programı kapsamında, Ekim 2016 döneminde de nominal tutarı 500 Milyon ABD Doları, itfa tarihi 27.10.2021 olan sabit faizli, 5 yıl vadeli ve yılda bir kupon ödemeli tahvil ihracı yapılmış olup, kupon oranı %5,50 getirisi ise %5,614 olarak gerçekleştirilmiştir.

2012 yılında, 900 milyon ABD Doları tutarında, 2022 vadeli olarak gerçekleştirilen sermaye benzeri kredi hükümlerini haiz tahvillerden nominal tutarı toplam 227.605.000 USD olan tahvillerin, Basel III uyumlu şartlara sahip yeni tahviller ile takas işlemine yönelik operasyonel süreç 13 Şubat 2017 tarihinde tamamlanmış olup, takas edilecek tahvillerin itfa tarihi 1 Kasım 2027, vadesi 10 yıl (2022 yılında geri çağırma opsiyonu bulunduğundadır) ve kupon oranı %8,00 olarak belirlenmiştir.

Global Medium Term Notes (GMTN) programı kapsamında, Mayıs 2017 döneminde de nominal tutarı 500 Milyon ABD Doları, itfa tarihi 30.05.2022 olan sabit faizli, 5 yıl vadeli ve yılda bir kupon ödemeli tahvil ihracı yapılmış olup, kupon oranı %5,625 getirisi ise %5,650 olarak gerçekleştirilmiştir.


Haziran 2017 döneminde VakıfBank'ın özkaynakları 2016 yılsonuna göre %11,56'lık artışla 21.874 milyon TL olarak gerçekleştirilmiştir. Özkaynakların toplam pasifler içindeki payı ise %8,92'dir.

Haziran 2017 döneminde VakıfBank net dönem kârı 2.212 milyon TL olarak gerçekleştirilmiştir. Bu dönemde geçen yıl aynı dönemine göre faiz gelirleri %27,76, faiz giderleri %16,77 oranında azalmıştır. Bu durum sonucunda da


















göre %7,08'lik artışla 20.995 milyon TL olarak gerçekleşmiştir. Özkaynakların toplam pasifler içindeki payı ise %9,16'dır.

Mart 2017 döneminde VakıfBank net dönem kân 1.255 milyon TL olarak gerçekleşmiştir. Bu dönemde geçen yılın aynı dönemine göre faiz gelirleri %23,64, faiz giderleri %4,96 oranında artmıştır. Bunun sonucunda da 2016 yılında %174,39 olan faiz gelirlerinin faiz giderlerini karşılama oranı Mart 2017 döneminde %197,46 olarak gerçekleşmiştir.

2016 yılında %174,39 olan faiz gelirlerinin faiz giderlerini karşılama oranı Haziran 2017 döneminde %183,10 olarak gerçekleşmiştir.


16 Ağustos 2017

VAKIF YATIRIM MENKUL DEĞERLER A.Ş.
Akif Mah. Ciltiçe Mavi Cad. Park Maya Sitesi
Etiler - Beşiktaş / İstanbul
Tic. Sic. No: 274998
Tel: 0(212) 352 35 77 Fax: 0(212) 352 95 20
www.vakifmenkul.com.tr

İstanbul Ticaret Sicil No: 274998
Bogazici Sicil Numarası V.D. 274998
Mersis No: 0-9220-0000-000001






Tic. Sic. No: 274998 Vakıf Yatırım Menkul Değerler A.Ş.
Akif Mah. Ciltiçe Mavi Cad. Park Maya Sitesi
Etiler - Beşiktaş / İstanbul
Tic. Sic. No: 274998
Tel: 0(212) 352 35 77 Fax: 0(212) 352 95 20
www.vakifmenkul.com.tr
İnternet Sitesi Adresi: www.vakifmenkul.com.tr

8.2 İhraççanın beklentilerini önemli ölçüde etkileyebilecek eğilimler, belirsizlikler, talepler, taahhütler veya olaylar hakkında bilgiler aşağıdaki şekilde değişmiştir.

Eski Şekil	Yeni Şekil
<p>Bankada takipteki kredilerin bilançodan silinmesi veya satılması uygulaması yapılmamıştır. Bankanın takipteki kredilerinin toplam kredilere oranı, Mart 2017 itibarıyla solo bazda %4,39 olarak gerçekleşmiştir. Solo bazda takibe dönüşüm oranı ise Mart 2017 itibarıyla %4,21 olmuştur. (31.12.2016: %4,19) Bankanın takipteki krediler için ayırmış olduğu karşılık oranı solo bazda Mart 2017 itibarıyla %84,25'tir. (31.12.2016: %82,95)</p> <p>ABD Merkez Bankası (Fed)'nin 2008 yılından beri uygulamakta olduğu varlık alımlarını 2014 yılı Ekim ayında tamamen sona erdirmesinin ardından, faiz artırım beklentileri gündeme gelmiş ve bu durum piyasalarda volatilitenin artmasına sebep olmuştur. Bu süreçte ABD'de özellikle istihdam ve enflasyon başta olmak üzere makroekonomik verilerin önemi artmıştır. 2015 yılı Aralık ayında 10 yıl aradan sonra ilk kez faiz artırımına giden Fed Açık Piyasa Komitesi 2016 yılının başında Çin'le ilgili endişeler, ardından Brexit'in piyasalarda belirsizlik yaratması ve ABD'de beklentilerden kötü gelen veriler gibi nedenlerle faiz artırımlarını ertelemiştir. 13-14 Aralık 2016 tarihlerindeki toplantıda ise Fed, 2015 yılı Aralık ayı toplantısının ardından ikinci kez faiz artırımını yapmıştır. 2016 yılının başında 4 kez faiz artırımını yapacağını açıklayan Fed'in 2016 yılsonuna gelindiğinde sadece 1 defa faiz artırdığı görülmüştür. Aralık ayı toplantısında faiz projeksiyonlarını güncelleyen Fed 2017 yılı için 3 faiz artırımını öngördüğünü açıklamıştır. Mart ayı toplantısında 25 baz puan artırıma giden Fed, son olarak 2-3 Mayıs tarihli toplantıda faiz oranlarını %0,75-%1 aralığında sabit bırakmıştır. Mayıs ayı toplantısında faiz oranlarında yapılan açıklamalarda 2017 yılı faiz artırımını Fed 2017 yılı için 3 faiz artırımını öngördüğünü daha olduğunu yinelenmiştir. Ayrıca projeksiyonlarının 2. çeyre artışı daha olduğunu yinelenmiştir. Ayrıca</p>	<p>Bankada takipteki kredilerin bilançodan silinmesi veya satılması uygulaması yapılmamıştır. Bankanın takipteki kredilerinin toplam kredilere oranı, Mart 2017 itibarıyla solo bazda %4,21 olarak gerçekleşmiştir. Solo bazda takibe dönüşüm oranı ise Haziran 2017 itibarıyla %4,04 olmuştur. (31.12.2016: %4,19) Bankanın takipteki krediler için ayırmış olduğu karşılık oranı solo bazda Haziran 2017 itibarıyla %83,01'dir. (31.12.2016: %82,95)</p> <p>Mart ayı toplantısında 25 baz puan faiz artırıma giden Fed, 2-3 Mayıs tarihli toplantıda faiz oranlarını %0,75-%1 aralığında sabit bırakmıştır. ABD Merkez Bankası (Fed) 13-14 Haziran tarihli toplantısında faiz oranlarını 25 baz puan artırma kararı olarak politika faiz oranını %1-%1,25 bandına çıkarmıştır. Fed 2017 yılında Mart tahminlerinde olduğu gibi bir faiz artışı daha, 2018 yılında ise 3 faiz artışı öngörmüştür. Toplantıda 2017 ve uzun dönemli makroekonomik projeksiyonlar da güncellenmiştir. Büyüme oranı 2017 yılı için %2,1'den %2,2'ye yukarı yönlü revize edilirken, gelecek iki yıla ilişkin beklentiler sırasıyla %2,1 ve %1,9'da sabit kalmıştır. Diğer taraftan, bu yıla ilişkin ortalama enflasyon beklentisini %1,9'dan %1,6'ya çeken Fed, gelecek iki yıla ilişkin enflasyon beklentilerini değiştirmeyerek %2'de sabit bırakmıştır. Daha önce %4,5 olarak açıklanan 2017, 2018 ve 2019 yıllarına ilişkin işsizlik oranı beklentileri ise aşağı yönlü revize edilmiştir. İşsizlik oranı beklentileri 2017 yılsonu için %4,3'e ve gelecek iki yıl içinse %4,2'ye indirilmiştir. Toplantıda bilanço küçültmeye yönelik plana da değinilmiştir. Açıklanan plana göre tahvil miktarının her ay 10 milyar dolar artırılarak 50 milyar dolara ulaşana kadar her üç ayda bir 10 milyar dolar artırılarak 50 milyar dolara ulaşana kadar devam edileceği öngörülmüştür. Böylece Fed'in 4,2 trilyon doları bulan bilançosunun 2,7 trilyon dolara kadar küçültülmesi beklenmektedir. Fed 25-26 Temmuz tarihli toplantısında ise piyasa beklentileri doğrultusunda hareket</p>

ABD'de enflasyon ve büyüme verilerinin beklentilerden düşük gelmesine karşın Fed bu durumu geçici olarak nitelendirmiştir. Fed toplantısının ardından Haziran ayında faiz artırımına gidilmesi %100 seviyesine yakın fiyatlanmaya başlanmıştır. Haziran ayında faiz artırımına kesin gözüyle bakılmasına ve 2017 yılında 3 faiz artırımına gidileceği beklentilerine rağmen Haziran ayı sonrasında Eylül ya da Aralık ayında faiz artırımına gidilmesi tam olarak satın alınmamaktadır. Ancak Fed'in faizleri Eylül ayında artırması sonrasında Aralık ayında 4.5 trilyon doları bulan bilançosunu küçültmek ile ilgili önlemler alınması muhtemel görünmektedir. Faiz artırımları ile ilgili olarak kademeli ve yumuşak davranacağını açıklayan Fed, bilanço küçültme ile ilgili olarak da öngörülebilir davranırsa piyasalarda risk algısını artırmayabilecektir. Bu süreçte ABD'de açıklanacak özellikle büyüme, enflasyon ve istihdam gibi veriler yakından takip edilecektir. Ayrıca Fed Mayıs ayı toplantı tutanaklarına göre çoğu Fed yetkilisi parasal sıkışmanın yakın bir zamanda yapılmasının uygun olabileceğini, gösterge faiz oranının kademeli sıkışmayı ve bilançonun küçültülmesine de bu yıl içinde başlanmasını uygun bulduğunu belirtmiştir. Bilanço küçültme ile ilgili teklife göre Fed, iffası gelen tahvillerin her ay belirli bir kısmının bilançodan çıkmasına izin verecektir. Başlangıçta bu tutar düşük düzeyde tutulacak, üç ayda bir ise artırılabilecektir.

ABD'de son açıklanan verilere göre ise 1.çeyrek büyüme oranı yatırımlardaki artışla birlikte %0,7'den %1,2'ye yukarı yönlü revize edilmiştir. ABD ekonomisinin %70'ini oluşturan tüketici harcamaları %0,3'ten %0,6'ya revize edilirken, Fed'in önemle takip ettiği enflasyon göstergelerinden biri olan çekirdek kişisel tüketim harcamaları %2'den %2,1'e yükselmiştir.

Hollanda ve Fransa seçimlerini geride bırakan Avrupa'da siyasi belirsizlikler devam etmektedir. Hollanda'da endişelere neden olan Avrupa Birliği (AB) 2. karışı: aday Galip gelemezken, benzer sonuç Fransa

ederek politika faizlerini değiştirmeyerek %1,00-1,25 bandında sabit bırakmıştır. Toplantı sonrasında yapılan açıklamada, istihdam artışının yavaşlamasına karşın ortalamada yılın başından bu yana güçlü olduğu ve işsizlik oranı düşüğü, hanehalkı harcamalarının son aylarda güçlendiği ve ticari sabit yatırımların yükselmeye devam ettiği ve son dönemde gerileyen yıllık genel ve çekirdek enflasyonun ise %2 hedefinin altında seyrettiği belirtilmiştir. Açıklamada, öne çıkan ifade ise bilanço küçültme programının zamanlamasına yönelik yapılan değişiklik olmuştur. "Fed bilançosunu normalleştirme programına, ekonominin beklendiği gibi gelişmesi durumunda, görece yakında başlamayı öngörüyor" ifadesine yer verilen bildirinin geçen ay yayınlanan halinde "görece yakında" yerine "bu yıl" ifadesi kullanılmıştır. Söz konusu değişiklik piyasalarda Fed'in bilanço küçültülmesine Eylül'de başlayabileceği fiyatlamalarına yol açmıştır. Haziran ayında ekonomik aktiviteye ilişkin veriler karışık bir görüntü çizerken istihdam verileri ise iyi bir görünüm sergilemiştir. Fed'in para politikası kararları için yakından takip ettiği verilerden olan tarımsız istihdam Temmuz ayında beklentilerin üzerinde 209 bin kişi artmıştır. 222 bin kişi artış olan Haziran ayı verisi ise 231 bin kişi artışa revize edilmiştir. Ortalama saatlik ücretler Temmuz'da bir önceki aya göre %0,3 ile beş ayın en yüksek artışını göstermiştir. İşsizlik oranı ise bir önceki aya göre 0,1 puan düşüştü Temmuz'da %4,3 olmuştur.

Avrupa Merkez Bankası (ECB) Başkanı Draghi, 26 Haziran'da Portekiz'in Sintra kentinde Merkez Bankacılığı Forumu'nda, "para politikasının uluslararası boyutu" konulu bir konuşma yapmıştır. Konuşmada Draghi'nin deflasyon riskinin bittiğine dair söylemleri piyasalarda ECB'nin de Fed gibi para politikasında sıkılaştırmaya başlayacağı beklentileriyle birlikte satış baskısı yaratmıştır. Konuşma sonrasında piyasada oluşan abartılı tepkinin akabinde, ECB'ye yakın bir kaynak, Draghi'nin teşviklere ilişkin açıklamalarının piyasalarca yanlış değerlendirildiğini söylemiştir. Tüm bu gelişmeler ECB'nin 20 Temmuz tarihli toplantısının önemini artırmıştır. ECB Temmuz ayında yaptığı toplantıda para politikası değişikliğine gitmemiştir. Toplantıda hali hazırda para politikasının enflasyonda kalıcı bir iyileşme

cumhurbaşkanlığı seçimlerinde de yaşanmıştır. 23 Nisan'da ilki ve 7 Mayıs'ta ikincisi yapılan cumhurbaşkanlığı seçimlerinden piyasa dostu aday Macron birinci çıkararak endişelere neden olan AB karşıtı aday Le Pen'i elemiştir. Fransa seçimlerinin ilk turundan Macron'un birinci çıkması özellikle EUR/USD paritesi başta olmak üzere piyasalarda oldukça olumlu bir algı yaratmıştır. Ancak Euro lehine gelişen siyasi gündemin yılın geri kalanında kalıcılığı takip edilecektir. Zira, Haziran ayındaki Fransa genel seçimleri, Eylül ayında Almanya Parlamento seçimleri düşünüldüğünde, 2017 seçimler yılı olan Avrupa'da siyasi belirsizliklerin bittiğini söylemek pek mümkün görünmemektedir. Öte yandan mevduat faiz oranlarını rekor düşük seviye olan $-0,40$ 'ta tutan Avrupa Merkez Bankası (ECB), hali hazırda 80 milyar Euro olan tahvil alım programının büyüklüğünü Nisan ayı itibarıyla 60 milyar Euro'ya indirmiştir. ECB Başkanı Draghi'nin 6 Nisan'da Frankfurt'ta yaptığı konuşmada, makroekonomik verilerin enflasyon görünümünde kalıcı iyileşmeye işaret etmemesi nedeniyle genişlemeci para politikasına devam edileceğini teyit etmesi piyasadaki algıları kesinleştirmiştir. Ancak Mayıs ayında toplantısı olmayan ECB'nin 8 Haziran'da yapacağı toplantı önemli olup, Başkan Draghi'nin ECB'nin izleyeceği para politikasına dair vereceği sinyallerin dikkatle takip edilmesi gerekmektedir. Ayrıca Euro Bölgesi ekonomisindeki güçlü görünümün ve enflasyonda yakalanan yüksek seyrin devam etmesi halinde, ECB'nin hali hazırda 60 milyar Euro'ya indirdiği varlık alımlarını Eylül ayı toplantısında ileriki dönemler için daha fazla indirmeyi gündeme getirme ihtimali bulunmaktadır. Öte yandan Euro Bölgesi ekonomisi 2017 yılının ilk çeyreğinde önceki çeyreğe göre $0,5$, geçen yılın aynı dönemine göre $1,7$ oranında büyüme performansı göstermiştir. İç tüketim ve özel sektör yatırımlarına ilişkin olumlu bir tabloya işaret eden büyüme verisi Bölge'ye dair endişeleri bir miktar hafifletmiştir.

Japonya Merkez Bankası (BoJ), Nisan ayında yaptığı toplantısında para politikasında değişikliğe gitmemiştir. Politika faizi $-0,1$ 'de, 10 yıl

sağlanana kadar sürdürülmesinin gerekli olduğu ifade edilmiş, ayrıca yükselen fiyatların büyüme üzerinde yaratacağı baskıya da vurgu yapılmıştır. Toplantının ardından Başkan Draghi'nin konuşması piyasalar tarafından Portekiz'deki konuşmasına kıyasla daha güvercin tonda algılanmıştır. Ancak piyasalarda ECB'nin aylık 60 milyar Euro tutarındaki tahvil alım miktarını Eylül veya Ekim ayında bir miktar daha indireceği ve 2018 yılında tahvil alım programını sonlandıracığı satın alınmaktadır. Diğer yandan Euro Bölgesi'ne ilişkin açıklanan 2. çeyrek büyüme verisi çeyreklik bazda $0,6$, yıllık bazda $2,1$ ile beklentilere paralel gerçekleşirken, ilk çeyrek büyümesi $0,6$ 'dan $0,5$ 'e aşağı yönlü revize edilmiştir.

Japonya Merkez Bankası (BoJ), Temmuz ayı toplantısında para politikasında değişikliğe gitmemiştir. Politika faizini $-0,1$ 'de, 10 yıl vadeli devlet tahvil faiz hedefini ise sifıra yakın seviyede sabit bırakmıştır. BoJ toplantıda enflasyon tahmini düşürürken, büyüme tahminini ise yükseltmiştir. Öncü verilere göre 2017 yılının ilk çeyreğinde yıllık bazda $2,2$ büyüme kaydeden Japon ekonomisi nihai açıklamaya göre 2017 yılının ilk çeyreğinde yıllık bazda $1,0$ büyümüştür. Büyümenin öncü verilere göre düşük açıklanmasında, özel tüketimde yapılan aşağı yönlü revizenin yanı sıra petrol ve diğer hammadde stoklarındaki azalış etkili olmuştur. Japonya'da ikinci çeyrek öncü büyüme verisinin 14 Ağustos'ta açıklanması beklenmektedir ve öncü verilere göre Japon ekonomisinin yılın ikinci çeyreğinde yıllık bazda $2,5$ büyümesi beklenmektedir.

2016 yılında $6,7$ 'lik büyüme ile son 26 yılın en zayıf büyüme performansını sergileyen Çin ekonomisi, 2017 yılının ikinci çeyreğinde yılın ilk çeyreğinde olduğu gibi yıllık bazda $6,9$ büyüyerek toparlanma sinyali vermiştir. Çin ekonomisi, artan sanayi üretimi ve tüketimin yanı sıra güçlü seyrini sürdüren yatırımların etkisiyle ikinci çeyrekte beklentilerin üzerinde büyümüştür. Emlak sektöründe ve borç verenler üzerinde sert tedbirlerle borçlanmayı ve konut balonunu dizginlemeye çalışan politikaların büyümeyle yavaşlatacağı düşünüldükçe büyümenin iyi gelmesi olumlu algılanmıştır. Son

vadeli tahvil faiz hedefi ise sıfıra yakın seviyede sabit bırakılmıştır. Karar metninde ekonominin ılımlı şekilde büyümeye devam edeceğine dikkat çekilirken risklerin aşağı yönlü olduğu vurgulanmış ve uzun vadeli enflasyon beklentilerinin ise zayıf kalmaya devam ettiğinin altı çizilmiştir. Japonya ekonomisi 2017 yılının ilk çeyreğinde %1,8 olan beklentilerin üzerinde %2,2 büyümeye gerçekleşirken 2016 yılı dördüncü çeyrek büyümesi de %1,4 olarak revize edilmiştir.

Çin ekonomisi ilk çeyrekte beklentilerin üzerinde %6,9 büyümeye kaydetmiştir. Söz konusu verinin beklentilerin üzerinde gerçekleşmesinde Mart ayında perakende satışlarda yaşanan yükselişin yanı sıra yatırımların artması ve sanayi üretiminin hızlanması belirleyici olmuştur. 2015 yılı başında Çin ekonomisi beklentilerin altında bir büyümeye performans göstermiş ve bu durum piyasalarda risk algısını artırarak dalgalanmalara sebep olmuştur. Uluslararası kredi derecelendirme kuruluşu Moody's Mayıs ayında Çin'in kredi notunu düşürmüştür. Açıklamasında Çin'in borç yükünün arttığına ve söz konusu durumun ülkenin ekonomik büyüme beklentilerinde düşüşe neden olduğuna değinen Moody's kredi notunu Aa3'ten A1 seviyesine indirirken, görünümü de negatiften duruşana çevirdiğini bildirmiştir.

Türkiye ekonomisi 2016 yılının son çeyreğinde %3,5 büyümüş ve yılı %2,9 büyümeye ile tamamlamıştır. Yılın ikinci çeyreğinde büyüme %4,5'ten %5,3'e ve üçüncü çeyreğinde ise %1,8 daraldan %1,3 daralmaya revize edilmiştir. Mevsim ve takvim etkisinden arındırılmış veriler bazında ise üçüncü çeyrekte %2,1 daralan Türkiye ekonomisi yılın son çeyreğinde 2011 yılı üçüncü çeyreğinden bu yana en yüksek seviye olan %3,8'lik artış kaydetmiştir. Otomobilde ÖTV zammı öncesi artan talebin desteğinin iç talebe yansımaları büyümeye olumlu katkı yapmıştır. Bununla birlikte kamuun desteğiyle inşaat sektöründeki yatırımların hız kazanmış olması da yılın son çeyreğinde büyümeye katkıda bulunmaya devam etmiştir. Ayrıca büyümenin en önemli öncül göstergelerinden biri

açıklanan sanayi üretim endeksi verisi de Haziran ayında yıllık bazda %6,5 olan beklentilerin oldukça üzerinde %7,6 artış kaydederek olumlu bir görünüm çizmiştir.

Türkiye ekonomisi 2017 yılının ilk çeyreğinde bir önceki yılın aynı çeyreğine göre %5 büyümüştür. Yılın ilk çeyreğinde hükümetin ekonomiye destek sağlamak amacıyla yaptığı teşvikler ve maliye politikalarının etkin kullanılması büyümedeki hızlanmada etkili olmuştur. Beyaz eşyada ÖTV'nin sıfırlanması, mobilyada KDV indiriminin yapılması ve Şubat ayının başından itibaren kurda yaşanan düşüş hanehalkı tüketimi aracılığıyla yılın ilk çeyreğinde büyümeyi desteklemiştir ve hanehalkı tüketimi büyümeye 3,1 puan ile en yüksek katkıyı yapmıştır. İlk çeyrekte kamu harcamaları ve ihracatta da hızlı bir artış yaşanmıştır. Yılın ilk çeyreğinde ihracat bir önceki yılın aynı dönemine göre %10,4 ile en fazla artış gösteren harcama bileşeni olurken, net ihracat dört çeyrekte sonra ilk defa büyümeye pozitif katkı sağlamıştır. Kredi Garanti Fonu (KGF) kapsamında kredi kullanımının Mart ayında başlaması da büyümedeki yükselişe önemli katkı yapmıştır. Büyüme oranları sektörel bazda değerlendirildiğinde, yılın ilk çeyreğinde tarım, sanayi, inşaat ve hizmetler sektörlerinin tamamında artış yaşandığı görülmektedir. En hızlı büyüme gösteren sektör %12 artış ile finans ve sigorta faaliyetleri sektörü olmuştur. Sektörel bazda büyümeye en çok katkı yapan sektör ise hizmetler sektörüdür. 2017 yılının ikinci çeyreğine ilişkin olarak açıklanan öncül veriler yılın ikinci çeyreğinde büyümedeki olumlu görünümün yılın ilk çeyreğine kıyasla aratarak devam edeceğine işaret etmektedir. Büyüme için önemli bir öncül gösterge olan sanayi üretimi Nisan ayından sonra Mayıs ayında da büyümeyi destekleyici bir performans sergilemiştir. Satın alma yöneticileri imalat endeksindeki (PMI) toparlanmanın Mart ayından bu yana devam etmesi ve verinin Haziran ayında 54,7'ye yükselerek Kasım 2013'ten bu yana en yüksek değerini almasının da büyümeyi yılın ikinci çeyreğinde desteklemesi beklenmektedir. Bu bağlamda ilk çeyrekte ekonomik büyümede etkin maliye politikalarının ve beyaz eşyada ÖTV'nin sıfırlanması ile mobilyada KDV indiriminin yapılmasının öne çıktığı görülmektedir. İkinci çeyrekte KGF

olan sanayi üretim endeksinin bir önceki çeyrekte sert daralmasının ardından yılın son çeyreğinde %2,0 artması da büyüme de toparlanma yaşanmasında etkili olmuştur. Yılın son çeyreğinde ihracatın %2,3 artış göstermesi ihracatın büyümeye olumlu katkısının arttığına işaret etse de, ithalatın %3,3 artması net ihracatın büyümeye negatif katkı yapmasına neden olmuştur. Büyüme oranları sektörler bazında değerlendirildiğinde ise bir önceki çeyrekte daralan tarım, sanayi ve hizmetler ana sektörlerinin yılın son çeyreğinde toparlanma gösterdiği ve özellikle inşaat sektörünün öncülüğünde sektörlerin büyümeye pozitif katkı sağladığı görülmüştür. Geçtiğimiz dört çeyrek üst üste küçülen tarım sektörünün toparlanarak büyümeye pozitif katkı yapmış olması da büyümenin yılın son çeyreğinde piyasa beklentilerinin gerçekleşmesine katkıda bulunmuştur. Önmümüzdeki döneme ilişkin olarak, ekonomiyi canlandırmak adına dayanıklı tüketim mallarına getirilen KDV indiriminin yanı sıra Kredi Garanti Fonu (KGF) kapsamında alınan önlemlerle yılın son çeyreğinde yakalanan pozitif büyümenin yılın ilk yarısında da devam etmesi muhtemel görünmektedir. Nitekim son açıklanan Mart ayı PMI imalat endeksinin Şubat 2014'ten bu yana en yüksek seviyede gerçekleşmiş olması da bu durumu desteklemektedir. Ancak bu görünümün yılın ikinci yarısında da benzer bir seyir izleyip izlemeyeceği takip edilecektir. Orta Vadeli Program tahminine göre Türkiye ekonomisinin 2017 yılı ise %4,4 büyümeyle tamamlanması beklenmektedir.

Enflasyon Nisan ayında gıda ve alkolsüz içecekler grubu fiyatlarındaki artışın öncülüğünde aylık bazda beklentilere paralel %1,31 artışı, yıllık bazda ise %11,87 ile Ekim 2008'den bu yana ki en yüksek seviyeye çıkmıştır. Gıda ve enerji gibi kontrol edilemeyen kalemleri içermeyen çekirdek enflasyon (Eski I endeksi) Nisan ayında aylık bazda %1,89 artmıştır. Yıllık bazda ise çekirdek enflasyon Mart ayındaki %9,46'dan Nisan ayında %9,42'ye gerilemiştir. Nisan ayında Yurt İçi Üretici Fiyatları Endeksi (Yİ-ÜFE) bir önceki aya göre %0,76 artmış ve Aylık bazda Mart ayındaki %16,09'dan %16,37'ye yükselmiştir. Kurda

kapsamında Mart ayında başlayan ve Nisan ayında hızlanan kredi kullanımlarının öne çıkması beklenmektedir. Yılın üçüncü çeyreğinde ise gerek küresel konjonktürdeki gelişmelerin ve gerekse öncül verilerde beklenen yavaşlamanın etkisiyle büyümede yılın ilk iki çeyreğine kıyasla bir miktar yavaşlama ihtimali bulunsa da baz etkisinin katkısının büyümeyi desteklemesi beklenmektedir. Yılın son çeyreğinde ise, Eylül ayında sona ermesi beklenen ÖTV indiriminin etkisiyle talebin yılın ilk üç çeyreğine göre öne çekilmesi nedeniyle büyümede yavaşlama olma ihtimali bulunmaktadır ve Orta Vadeli Program (OVP) tahminine göre Türkiye ekonomisinin 2017 yılı %4,4 büyümeyle tamamlanması beklenmektedir. OVP beklentisine karşın hükümet tarafından yılsonu büyümesinin %5 seviyesinde gerçekleştirileceğine dair açıklamalar gelmektedir.

Enflasyon Temmuz ayında gıda ve alkolsüz içecekler ile giyim grubu fiyatlarında düşüş olmasına karşın, ulaştırma, lokanta ve oteller ile eğlence ve kültür gruplarındaki artış sonucu bir önceki aya göre %0,15 artmıştır. Yıllık bazda ise baz etkisi sonucu enflasyon beş ay sonra tek haneli seviyeye gerileyerek %9,79 olmuştur. Gıda ve enerji gibi kontrol edilemeyen kalemleri içermeyen çekirdek enflasyon (Eski I endeksi) Temmuz ayında bir önceki aya göre %0,49 artmış ve yıllık bazda Haziran ayındaki %9,20'den %9,60'a yükselmiştir. Yurt İçi Üretici Fiyatları Endeksi (Yİ-ÜFE), Temmuz ayında bir önceki aya göre %0,72 oranında artmıştır. Yıllık bazda ise Yİ-ÜFE Haziran ayındaki %14,87'den Temmuz ayında %15,45'e çıkmıştır. USD/TL kurundaki görece sakin seyrin Temmuz ayında da devam etmesine karşın EUR/TL kurunda ve petrol fiyatlarında yaşanan yükseliş çekirdek enflasyon ile Yİ-ÜFE'deki artışta belirleyici olmuştur. Çekirdek enflasyon ve Yİ-ÜFE'de yaşanan yükseliş, manşet enflasyonun gelecek ay yeniden yukarı dönmesine neden olabilecektir. Bunların yanı sıra mobilya ve beyaz eşya da ÖTV indiriminin Ekim ayında sonlandırılacak olması da enflasyon üzerindeki yukarı yönlü baskıyı artıracaktır. Bu nedenle enflasyonun Ağustos ayında çift haneye yükseldikten sonra bir süre daha çift haneli seviyelerde kalması olası görünmektedir. Ancak Aralık ayında baz etkisinin tekrar olumluya dönmesi

Şubat ayında başlayan ve Nisan ayında hızlanan geri çekilmenin yanı sıra geçmiş aylarda kurda yaşanan yükselişlerin gecikmeli etkilerinin zayıflaması sonucu Nisan ayında çekirdek enflasyonda yıllık bazda sınırlı da olsa düşüş yaşanırken Yİ-ÜFE'de ise yıllık artış yavaşlamıştır. Kurda beklenmedik hızlı yükselişler yaşanmaması halinde, enflasyon düşüş patikasına girerek yılı TCMB'nin son enflasyon raporunda belirttiği gibi %8.5 seviyesinde sonlandırması muhtemel görünmektedir.

TCMB Nisan ayı Para Politikası Kurulu toplantısında, faiz koridorunun üst bandı olan marjinal fonlama faiz oranını %9,25, faiz koridorunun alt bandı olan Merkez Bankası borçlanma faiz oranını %7,25 ve politika faiz oranı olarak bilinen repo ihale faiz oranını %8 seviyelerinde sabit bırakmıştır. Ayrıca TCMB, geç likidite penceresi uygulaması çerçevesinde Bankalararası Para Piyasası'nda saat 16:00-17:00 arası gecelik vadede uygulanan Merkez Bankası borçlanma faiz oranını %0 seviyesinde sabit tutarken, borç verme faiz oranını ise %11.75'ten %12,25 seviyesine yükseltmiştir. TCMB geçtiğimiz aylarda aldığı faiz artırım kararlarında kur kaynaklı gelişmelerin enflasyonda artış yaratmasının etkili olduğunu belirtmiştir. Ancak döviz kurlarındaki volatilitenin son dönemde bir miktar azaldığı göz önünde bulundurulduğunda TCMB'nin faiz artırımına gitmesinin nedeni Nisan ayında baz etkisi nedeniyle yükselmesi beklenen enflasyon oranı ile uzun dönem enflasyon beklentilerindeki artışı dizginlemek olabilir. Ayrıca TCMB'nin Nisan ayı notunda büyüme ve iktisadi aktiviteye dair görüşlerinin geçtiğimiz toplantıya kıyasla daha iyimser olduğu görülmektedir. Önümüzdeki dönemde enflasyon beklentileri ve döviz piyasasındaki görüşümüzün TCMB'nin kararlarında etkili olmaya devam edeceği düşünülmektedir.

"Cari İşlemler Açığı Mart ayında yıllık bazda %18 gerileyerek 3,1 milyar dolar olmuştur. Böylece geçtiğimiz yıl Mart ayında 29,4 milyar dolar seviyesine ulaşarak 2017 yılı Mart ayında 35,3 milyar dolar seviyesine ulaşmıştır."

İstanbul Ticaret Sicil No: 357228

Büyükdere Caddesi No: 1922 Üsküdar / İstanbul

Telefon: +90 212 2883 5900

16 Mayıs 2017

16 Mayıs 2017

sonucu enflasyonda da düşüş görülebilecektir. Enflasyonun yılı %9,50 seviyesinde sonlandırması beklenmektedir. Enflasyon üzerinde yukarı yönlü baskıların bulunması nedeniyle TCMB'nin sıkı para politikası duruşunu kendi söylemlerinde de belirttiği üzere bir süre daha devam ettirmesi olası görünmektedir.

TCMB 2017 yılının üçüncü enflasyon raporunda, 2017 yıl sonu enflasyon tahminini %8,5'ten %8,7'ye yükseltmiştir. Yılı sonu enflasyon beklentisindeki güncellemede, çıktı açığındaki güncelleme 0,2 puan yukarı yönlü, gıda enflasyonu tahminindeki yükseliş 0,2 puan yukarı yönlü, TL cinsi ithalat fiyatları tahminindeki düşüş 0,1 puan aşağı yönlü, bütün ürünlerinde otomatik vergi artışının gerçekleşmemesi 0,1 puan aşağı yönlü etkide bulunmuştur. Rapor'da, Beklenti Anketi'nde yıl sonu ile 12 ve 24 ay sonrasına ilişkin beklentilerin TCMB'nin baz senaryo tahminlerinin üzerinde seyretmesi ve özellikle 24 ay sonrası beklentilerin enflasyon hedefi etrafındaki belirsizlik bandının dışına çıkmasının, para politikasındaki sıkı duruşun korunmasını gerekli kıldığı belirtilmiştir.

Türkiye Cumhuriyet Merkez Bankası (TCMB) Temmuz ayı Para Politikası Kurulu (PPK) toplantısında faiz koridorunun üst bandı olan marjinal fonlama faiz oranını %9,25, faiz koridorunun alt bandı olan Merkez Bankası gecelik borçlanma faiz oranını %7,25, politika faiz oranı olan repo ihale faiz oranını %8'de, geç likidite penceresi uygulaması çerçevesinde Bankalararası Para Piyasası'nda saat 16:00-17:00 arası gecelik vadede uygulanan Merkez Bankası borçlanma faiz oranını %0 seviyesinde ve borç verme faiz oranını da %12,25 seviyesinde sabit bırakmıştır. TCMB toplantı notunda "enflasyon beklentileri, fiyatlar ve davranışları ve enflasyonu etkileyen diğer unsurlardaki gelişmeler yakından izlenerek ihtiyaç duyulması halinde ilave parasal sıkılaştırma yapılabilecektir" ifadesini yinelemiştir.

"Cari İşlemler Açığı Mayıs ayında yıllık bazda %68 artarak 5,2 milyar dolar olmuştur. Böylece geçtiğimiz yıl Mayıs ayında 127,5 milyar dolar seviyesinde gerçekleşen yıllık cari işlemler açığı 2017 yılı Mayıs ayında 35,3 milyar dolar seviyesine ulaşmıştır."

İstanbul Ticaret Sicil No: 357228

Büyükdere Caddesi No: 1922 Üsküdar / İstanbul

Telefon: +90 212 2883 5900

16 Mayıs 2017


16 Mayıs 2017

ayında 33 milyar dolara yükselmiştir. Önümüzdeki dönemde enerji maliyetlerindeki düşüş kaynaklı olarak gerileyen dış ticaret açığındaki toparlanmanın zayıflaması cari açık üzerinde baskı yaratabilecektir. Ancak petrol fiyatlarının ortalama 60 dolar/varil seviyelerinde hareket edeceği beklentisi göz önünde bulundurulduğunda, söz konusu baskı sınırlı kalabilecektir. Öte yandan, 2016 yılında turizm gelirlerinde yaşanan sert düşüşün ardından baz etkisiyle önümüzdeki dönemde bir miktar toparlanma beklense de, gelirlerdeki artışın geçmiş dönemlerdeki seviyelerinin nispeten altında kalma ihtimali bulunmaktadır. Söz konusu gelişmelerin etkisiyle yıllık cari işlemler açığının 2017 yılını yaklaşık 34,9 milyar dolar seviyesinde tamamlaması öngörülmektedir.

milyar dolara yükselmiştir. Ödemeler bilançosunun pasif tarafında yer alan portföy yatırımlarının yılbaşından bu yana cari açığın finansmanına yaptığı olumlu katkının Mayıs ayında devam ettiği ve 5,5 milyar dolarlık net sermaye girişi ile 2013 yılı Nisan ayından bu yana yaşanan en yüksek döviz girişi olduğu dikkat çekmiştir. Ekonomi üzerinde yarattığı etkinin kalıcılığı bakımından önemli görülen doğrudan yatırımlar geçen yılın aynı dönemine göre artış gösterirken diğer yatırımlar kaleminde yer alan bankacılık sektörünün Mayıs ayında uzun vadeli krediler için yaptığı geri ödemelerin kullandığı kredi tutarından fazla olmasının da etkisiyle sermaye çıkışı yaşanmıştır. Finansman hesabı tarafında Mayıs ayında yaşanan toplam 3,6 milyar dolarlık sermaye girişine karşılık olarak net hata noksan kaleminde 1,7 milyar dolarlık döviz girişi yaşanmıştır. Önümüzdeki dönemde enerji maliyetlerindeki düşüş kaynaklı olarak gerileyen dış ticaret açığındaki toparlanmanın zayıflaması cari açık üzerinde baskı yaratabilecektir. Ancak petrol fiyatlarının ortalama 60 dolar/varil seviyelerinde hareket edeceği beklentisi göz önünde bulundurulduğunda, söz konusu baskı sınırlı kalabilecektir. Öte yandan, 2016 yılında turizm gelirlerinde yaşanan sert düşüşün ardından baz etkisiyle 2017 bir miktar toparlanma beklense de, gelirlerdeki artışın geçmiş dönemlerdeki seviyelerinin nispeten altında kalma ihtimali bulunmaktadır. Söz konusu gelişmelerin etkisiyle yıllık cari işlemler açığının 2017 yılını yaklaşık 37 milyar dolar seviyesinde tamamlaması öngörülmektedir.

16 Ağustos 2017

VAKIF YATIRIM MENKUL DEĞERLER A.Ş.
Akat Mah. Etilula Mahallesi Cad. Park Maya Sitesi
F-2/A Blok No:18 Beşiktaş 34335 İSTANBUL
Tel:0(212) 356 55 77 Fax: 0(212) 356 55 78
www.vakifyatirim.com.tr
İstanbul Ticaret Sicil No: 357228
Boğaziçi Kurumlar V.D.522.008.8359
Mersis No: 0922008835900017



Alınış Tarihi: 16 Ağustos 2017
Ticari Adres: Sütlüce Mahallesi
Sakarya Bulvarı No: 59-3/4 Kat: 2
Sicil No: 357228
İnternet Sitesi: www.vakifyatirim.com.tr

7.1. İhraççının dahil olduğu grup hakkında özet bilgi, grup şirketlerinin faaliyet konuları, İhraççıyla olan ilişkileri ve İhraççının grup içindeki yeri aşağıdaki şekilde

güncellenmiştir.

Esti Şekli

İhraççı grup içerisinde ana ortak olup, bağlı ortaklıkları ve iştirakleri ile aşağıda açıklanan faaliyet alanları kapsamında ticari ilişkilerini devam ettirmektedir.

31.03.2017 hesap dönemine ait konsolide bağımsız denetim raporuna göre Banka'da tam konsolidasyon kapsamındaki bağlı ortaklık sayısı 9'dur.

İştirak niteliğindeki Kıbrıs Vakıflar Bankası Ltd. ve Türkiye Sınai Kalkınma Bankası AŞ özkaynak yöntemi ile muhasebeleştirilerek konsolidasyon kapsamına alınmıştır.

31.12.2015 itibarıyla Bankanın solo bilançosunda iştirak ve bağlı ortaklıklar toplamının aktif içerisindeki payı %1,02 olup %0,86'sı konsolidasyona tabi olan iştirak ve bağlı ortaklıklarımıza aittir.

31.12.2016 itibarıyla Bankanın solo bilançosunda iştirak ve bağlı ortaklıklar toplamının aktif içerisindeki payı % 0,98 olup konsolidasyona tabi olan iştirak ve bağlı ortaklıklarımız bilançodaki payı ise % 0,83'tür.

31.03.2017 itibarıyla Bankanın solo bilançosunda iştirak ve bağlı ortaklıklar toplamının aktif içerisindeki payı % 1,001 olup %0,86'sı konsolidasyona tabi olan iştirak ve bağlı ortaklıklarımıza aittir.

Ana Ortaklık Banka ile bağlı ortaklıkları niteliğindeki;

- Güneş Sigorta A.Ş.
- Vakıf Emeklilik A.Ş.
- Vakıf Finansal Kiralama A.Ş.
- Vakıf Faktoring A.Ş.

- Vakıfbank International AG

Menkul Değerler A.Ş.
Kuruluş Yılı: 1998
Sicil No: 272202
Tic. Sicil No: 272202
M. Sicil No: 272202
Etiler, Beşiktaş/İstanbul
Tic. Sicil No: 272202
M. Sicil No: 272202
Etiler, Beşiktaş/İstanbul

(Handwritten signature)

Yeni Şekli

İhraççı grup içerisinde ana ortak olup, bağlı ortaklıkları ve iştirakleri ile aşağıda açıklanan faaliyet alanları kapsamında ticari ilişkilerini devam ettirmektedir.

30.06.2017 hesap dönemine ait konsolide bağımsız denetim raporuna göre Banka'da tam konsolidasyon kapsamındaki bağlı ortaklık sayısı 9'dur.

İştirak niteliğindeki Kıbrıs Vakıflar Bankası Ltd. ve Türkiye Sınai Kalkınma Bankası AŞ özkaynak yöntemi ile muhasebeleştirilerek konsolidasyon kapsamına alınmıştır.

31.12.2015 itibarıyla Bankanın solo bilançosunda iştirak ve bağlı ortaklıklar toplamının aktif içerisindeki payı %1,02 olup %0,86'sı konsolidasyona tabi olan iştirak ve bağlı ortaklıklarımıza aittir.

31.12.2016 itibarıyla Bankanın solo bilançosunda iştirak ve bağlı ortaklıklar toplamının aktif içerisindeki payı % 0,98 olup konsolidasyona tabi olan iştirak ve bağlı ortaklıklarımız bilançodaki payı ise % 0,83'tür.

31.03.2017 itibarıyla Bankanın solo bilançosunda iştirak ve bağlı ortaklıklar toplamının aktif içerisindeki payı % 1,001 olup %0,86'sı konsolidasyona tabi olan iştirak ve bağlı ortaklıklarımıza aittir.

50.06.2017 itibarıyla Bankanın solo bilançosunda iştirak ve bağlı ortaklıklar toplamının aktif içerisindeki payı % 1,00 olup %0,87'si konsolidasyona tabi olan iştirak ve bağlı ortaklıklarımıza aittir.

Ana Ortaklık Banka ile bağlı ortaklıkları niteliğindeki;

- Güneş Sigorta A.Ş.
- Vakıf Emeklilik ve Hayat A.Ş.
- Vakıf Finansal Kiralama A.Ş.
- Vakıf Faktoring A.Ş.

16 Ağustos 2017

(Handwritten signature)
Etiler, Beşiktaş/İstanbul
Tic. Sicil No: 272202
M. Sicil No: 272202
Etiler, Beşiktaş/İstanbul

- Vakıf Portföy Yönetimi A.Ş.

- Vakıf Gayrimenkul Yatırım Ortaklığı A.Ş.

- Vakıf Menkul Kıymet Yatırım Ortaklığı A.Ş.

“tam konsolidasyon yöntemine” göre,

İştiraki niteliğindeki;

- Kıbrıs Vakıflar Bankası Ltd.

- Türkiye Sınai Kalkınma Bankası A.Ş.

ise “özkaynak yöntemine” göre konsolide finansal tablolara dahil edilmiştir.

02.06.2017 itibarıyla toplam 23 adet olan iştiraklerimizin; 13 adedi Finans sektöründe (4’ü Bankacılık, 2’si Sigortacılık, 7’si Diğer Mali İştirakler), 10 adedi ise Finans sektörü dışında (2’si Turizm, 1’i İmalat, 6’sı Diğer Ticari İşletmeler, 1’i Enerji) yer almaktadır.

- Vakıfbank International AG

- Vakıf Yatırım Menkul Değerler A.Ş.

- Vakıf Portföy Yönetimi A.Ş.

- Vakıf Gayrimenkul Yatırım Ortaklığı A.Ş.

- Vakıf Menkul Kıymet Yatırım Ortaklığı A.Ş.

“tam konsolidasyon yöntemine” göre,

İştiraki niteliğindeki;

- Kıbrıs Vakıflar Bankası Ltd.

- Türkiye Sınai Kalkınma Bankası A.Ş.

ise “özkaynak yöntemine” göre konsolide finansal tablolara dahil edilmiştir.

30.06.2017 itibarıyla toplam 23 adet olan iştiraklerimizin; 13 adedi Finans sektöründe (4’ü Bankacılık, 2’si Sigortacılık, 7’si Diğer Mali İştirakler), 10 adedi ise Finans sektörü dışında (2’si Turizm, 1’i İmalat, 6’sı Diğer Ticari İşletmeler, 1’i Enerji) yer almaktadır.

16 Ağustos 2017



VAKIF YATIRIM MENKUL DEĞERLER A.Ş.

Şişli Mah. Ebu İsa Mardin Cad. Park Maya Sitesi

18 Beşiktaş 34335 İSTANBUL

İ: 0212 357 2280 F: 0212 357 2281

www.vakifyatirim.com.tr

İstanbul Ticaret Sicil No: 357228

Soygazlı Kurumlar A.Ş. 972 018 6359

Şirket No: 20-0883-5900017

Vakıfbank İştirak ve Bağlı Ortaklıkların Hakkında Bilgi :

Unvanı	Adres (Şehir/Ülke)	Vakıfbank pay oranı (%)	Banka risk grubu pay oranı (%)	Konsolidasyon Yöntemi
Güneş Sigorta AŞ	İstanbul/Türkiye	48,20	48,20	Tam Konsolidasyon
Vakıf Emeklilik AŞ	İstanbul/Türkiye	53,90	79,74	Tam Konsolidasyon
Vakıfbank International AG	Viyana/Avusturya	90,00	90,00	Tam Konsolidasyon
Vakıf Finansal Kiralama AŞ	İstanbul/Türkiye	58,71	66,26	Tam Konsolidasyon
Vakıf Faktoring AŞ	İstanbul/Türkiye	78,39	88,70	Tam Konsolidasyon
Vakıf Gayrimenkul Yatırım Ort. AŞ (*)	İstanbul/Türkiye	38,70	40,87	Tam Konsolidasyon
Vakıf Portföy Yönetimi AŞ	İstanbul/Türkiye	100,00	100,00	Tam Konsolidasyon
Vakıf Yatırım Menkul Değerler AŞ	İstanbul/Türkiye	99,00	99,48	Tam Konsolidasyon
Vakıf Menkul Kıymet Yatırım Ort. AŞ	İstanbul/Türkiye	22,89	34,57	Tam Konsolidasyon
Kıbrıs Vakıflar Bankası Ltd.	Lefkoşa/KKTC	15,00	15,00	Özksaynak Yöntemi
T. Sınai Kalkınma	İstanbul/Türkiye	8,38	8,38	Özksaynak Yöntemi

Vakıfbank İştirak ve Bağlı Ortaklıkların Hakkında Bilgi :

Unvanı	Adres (Şehir/Ülke)	Vakıfbank pay oranı (%)	Banka risk grubu pay oranı (%)	Konsolidasyon Yöntemi
Güneş Sigorta AŞ	İstanbul/Türkiye	48,02	48,02	Tam Konsolidasyon
Vakıf Emeklilik ve Hayat AŞ	İstanbul/Türkiye	53,90	79,67	Tam Konsolidasyon
Vakıfbank International AG	Viyana/Avusturya	90,00	90,00	Tam Konsolidasyon
Vakıf Finansal Kiralama AŞ	İstanbul/Türkiye	58,71	66,23	Tam Konsolidasyon
Vakıf Faktoring AŞ	İstanbul/Türkiye	78,39	88,68	Tam Konsolidasyon
Vakıf Gayrimenkul Yatırım Ort. AŞ (*)	İstanbul/Türkiye	38,70	40,86	Tam Konsolidasyon
Vakıf Portföy Yönetimi AŞ	İstanbul/Türkiye	100,00	100,00	Tam Konsolidasyon
Vakıf Yatırım Menkul Değerler AŞ	İstanbul/Türkiye	99,00	99,48	Tam Konsolidasyon
Vakıf Menkul Kıymet Yatırım Ort. AŞ	İstanbul/Türkiye	22,89	34,55	Tam Konsolidasyon

10 Eylül 2017



www.vakıyabirim.com.tr
İstanbul, Ticaret Sicil No: 357228
F-2/A Blok No: 18 Beşiktaş 34135 İSTANBUL

Özkaynak Yöntemi	15,00	15,00	Lefkoşa/KKTC	Kıbrıs Vakıflar Bankası Ltd.
Özkaynak Yöntemi	8,38	8,38	İstanbul/Türkiye	T. Sınal Kalkınma Bankası AŞ
-	76,18	69,33	İstanbul/Türkiye	Vakıf Pazarlama Sanayi ve Ticaret AŞ(**)
-	85,52	65,50	Ankara/Türkiye	Vakıf Enerji ve Madencilik AŞ(**)
-	51,69	51,00	İstanbul/Türkiye	Taksim Otelcilik AŞ(**)
-	58,73	54,29	Ankara/Türkiye	Vakıf Gayrimenkul Değerleme AŞ(**)
-	9,70	9,70	İstanbul/Türkiye	Bankalararası Kart Merkezi AŞ
-	9,09	9,09	İstanbul/Türkiye	KKB Kredi Kayıt Bürosu AŞ
-	4,37	4,37	İstanbul/Türkiye	Takasbank- İSTANBUL Takas ve Sakl. Bank.AŞ
-	9,93	9,93	Ankara/Türkiye	Roketsan Roket Sanayii AŞ
-	5,00	5,00	İstanbul/Türkiye	İzmir Enternasyonal Otelcilik AŞ
-	1,54	1,54	Ankara/Türkiye	Kredi Garanti Fonu AŞ

-	76,20	69,33	İstanbul/Türkiye	Bankası AŞ
-	85,53	65,50	Ankara/Türkiye	Vakıf Pazarlama Sanayi ve Ticaret AŞ(**)
-	51,69	51,00	İstanbul/Türkiye	Vakıf Enerji ve Madencilik AŞ(**)
-	58,73	54,29	Ankara/Türkiye	Taksim Otelcilik AŞ(**)
-	9,70	9,70	İstanbul/Türkiye	Vakıf Gayrimenkul Değerleme AŞ(**)
-	9,09	9,09	İstanbul/Türkiye	Bankalararası Kart Merkezi AŞ
-	4,37	4,37	İstanbul/Türkiye	KKB Kredi Kayıt Bürosu AŞ
-	9,93	9,93	Ankara/Türkiye	Takasbank- İSTANBUL Takas ve Sakl. Bank.AŞ
-	5,00	5,00	İstanbul/Türkiye	Roketsan Roket Sanayii AŞ
-	1,54	1,54	Ankara/Türkiye	İzmir Enternasyonal Otelcilik AŞ
-	0,07	0,07	Ankara/Türkiye	Kredi Garanti Fonu AŞ

GÜÇLÜK Holding MENKUL DEĞERLER A.Ş.
Akat Mah. Ebulula AŞ Çarşının Cad. İzmir/Türkiye
F-2/A Blok No:18 Beşiktaş 34335 İSTANBUL
Tel:0(212) 352 35 77 Fax: 0(212) 352 30 20
www.vakfiyatirim.com.tr

16 Ağustos 2007

www.vakfiyatirim.com.tr
Mersis No: 0822008835900017

Güçbirliği Holding AŞ	Izmir/Türkiye	0,07	0,07	-
Tasfiye Halinde World Vakıf UBB Ltd.	Lefkoşa/KKTC	82,00	85,32	-

(*)Bankanın, Şirket sermayesinde genel kurullarda oy hakkı imtiyazı veren A grubu payları bulunmaktadır. İmtiyazlı oy hakkıyla birlikte genel kurullarda, Bankanın doğrudan oy hakkı %42,39 olmaktadır.

(**) Bankanın Konsolidasyona tabi olmayan finans dışı bağlı ortaklıklarıdır.

Muhasebe Standartları ve 5411 sayılı Bankacılık Kanununda (madde 3); iştirak ve bağlı ortaklık tanımı, sermayesinin asgari %51'ne sahip olma şartı aranmaksızın şirketteki yönetim ve kontrol gücünün, doğrudan ya da dolaylı olarak elinde bulundurulmasına dayanmaktadır. Bu kapsamda, Güneş Sigorta AŞ, Vakıf Menkul Yatırım Ortaklığı AŞ ve Vakıf Gayrimenkul Yatırım Ortaklığı AŞ'de, VakıfBank'ın doğrudan ve dolaylı olarak kontrol gücünün olduğu şeklinde değerlendirilmektedir. Ayrıca bu Şirketler finansal şirket kategorisinde değerlendirilerek, Banka bilançosunda bağlı ortaklıklar altında izlenmekte olup tam konsolidasyona tabidir.

Dahil olunan grup hakkında özet bilgilere tüm iştiraklerimiz için aşağıda detaylı olarak yer verilmiştir.

16 Ağustos 2017



Tasfiye Halinde World Vakıf UBB Ltd.	Lefkoşa/KKTC	82,00	85,33	-
--------------------------------------	--------------	-------	-------	---

(*)Bankanın, Şirket sermayesinde genel kurullarda oy hakkı imtiyazı veren A grubu payları bulunmaktadır. İmtiyazlı oy hakkıyla birlikte genel kurullarda, Bankanın doğrudan oy hakkı %42,39 olmaktadır.

(**) Bankanın Konsolidasyona tabi olmayan finans dışı bağlı ortaklıklarıdır.

Muhasebe Standartları ve 5411 sayılı Bankacılık Kanununda (madde 3); iştirak ve bağlı ortaklık tanımı, sermayesinin asgari %51'ne sahip olma şartı aranmaksızın şirketteki yönetim ve kontrol gücünün, doğrudan ya da dolaylı olarak elinde bulundurulmasına dayanmaktadır. Bu kapsamda, Güneş Sigorta AŞ, Vakıf Menkul Yatırım Ortaklığı AŞ ve Vakıf Gayrimenkul Yatırım Ortaklığı AŞ'de, VakıfBank'ın doğrudan ve dolaylı olarak kontrol gücünün olduğu şeklinde değerlendirilmektedir. Ayrıca bu Şirketler finansal şirket kategorisinde değerlendirilerek, Banka bilançosunda bağlı ortaklıklar altında izlenmekte olup tam konsolidasyona tabidir.

Dahil olunan grup hakkında özet bilgilere tüm iştiraklerimiz için aşağıda detaylı olarak yer verilmiştir.

VAKIF YATIRIM MENKUL DEĞERLER A.Ş.
 431 Mah. Fubulula Mardin Cad. Park Maya Sitesi
 F-2/A Blok No:18 Beşiktaş 34335 İSTANBUL
 Tel:0(212) 352 36 71 Fax: 0(212) 352 16 21
 www.vakifyatirim.com.tr
 İstanbul Ticaret Sicil No: 357228

Bodazlar Kültürler V.D. 922 008 8359
 Mesas No: 0 9220 0883 546667

Güneş Sigorta A.Ş.

Vakıfbank'ın öncülüğünde sigortacılık faaliyetlerinde bulunmak üzere 1957 yılında kurulan Şirket'in 270 milyon TL olan sermayesinde Vakıfbank'ın %48,20 oranında hissesi bulunmaktadır.

Vakıf Emeklilik A.Ş.

1991 yılında kurulan Vakıf Emeklilik A.Ş. 4632 sayılı Bireysel Emeklilik Tasaruf ve Yatırım Sistemi Kanunu çerçevesinde bireysel emeklilik faaliyetlerinde bulunmak amacıyla 1 Ağustos 2003 tarihinde faaliyet ruhsat izni, 5 Eylül 2003 tarihinde ise fon kuruluş izni almıştır. Şirket'in 26,5 milyon TL olan sermayesinde Vakıfbank'ın %53,90 oranında hissesi bulunmaktadır.

Vakıf Faktoring A.Ş.

1998 yılında, yurt içi ve yurt dışı her türlü ticari işleme yönelik faktoring hizmeti vermek amacıyla kurulan Vakıf Faktoring A.Ş.'nin 22,4 milyon TL olan sermayesinde Vakıfbank'ın %78,39 oranında hissesi bulunmaktadır.

Güneş Sigorta A.Ş.

Vakıfbank'ın öncülüğünde sigortacılık faaliyetlerinde bulunmak üzere 1957 yılında kurulan Şirket'in 270 milyon TL olan sermayesinde Vakıfbank'ın %48,02 oranında hissesi bulunmaktadır.

Vakıf Emeklilik ve Hayat A.Ş.

1991 yılında kurulan Vakıf Emeklilik ve Hayat A.Ş. 4632 sayılı Bireysel Emeklilik Tasaruf ve Yatırım Sistemi Kanunu çerçevesinde bireysel emeklilik faaliyetlerinde bulunmak amacıyla 1 Ağustos 2003 tarihinde faaliyet ruhsat izni, 5 Eylül 2003 tarihinde ise fon kuruluş izni almıştır. Şirket'in 26,5 milyon TL olan sermayesinde Vakıfbank'ın %53,90 oranında hissesi bulunmaktadır.

Vakıf Faktoring A.Ş.

1998 yılında, yurt içi ve yurt dışı her türlü ticari işleme yönelik faktoring hizmeti vermek amacıyla kurulan Vakıf Faktoring A.Ş.'nin 70 milyon TL olan sermayesinde Vakıfbank'ın %78,39 oranında hissesi bulunmaktadır.

16 Ağustos 2017



VAKIF YATIRIM MENKUL DEĞERLER A.Ş.
Akai Mah. Katilimci Mardin Çarş. Park Meydanı Sitesi
F.2 Blok No: 11 Beşiktaş/35 İSTANBUL
Tic. Sic. No: 271912 / Şirket Sic. No: 271912 / Mersis No: 35010100000000000000
E-posta: iletisim@vakif.com.tr
İstanbul / İstanbul Şubesi / 35010100000000000000
0212 352 36 20

İştirakler ve Bağlı Ortaklıklar

31.03.2017 tarihi itibarıyla Vakıfbank'ın iştirakleri ve bağlı ortaklıklarına (satılmaya hazır menkul değerler haricindekiler) ilişkin konsolide raporda yer alan bilgilere aşağıdaki tabloda yer verilmiştir.

Ticari Unvan	Ödenmiş Sermayesi (TL)	Sermayedeiki Pay Tutarı (TL)	Sermayedeiki Pay Oranı (%)	Net Dönem Karı/Zararı (TL) (31.03.2017)	Net Dönem Karı/Zararı (TL) (31.12.2016)
Finansal Hizmetler Grubu					
Vakıfbank International AG (***)	271.957.000	244.761.300	90,00	6.670.763	26.606.806
Kıbrıs Vakıflar Bankası LTD.	70.000.000	10.500.000	15,00	313.000	792.685
Türkiye Sınai ve Kalkınma Bankası AŞ	2.400.000.000	201.059.573	8,38	143.985.000	443.431.000
Takasbank - İstanbul Takas ve Saklama Bankası AŞ	600.000.000	26.235.000	4,37	59.697.000	211.565.000
Güneş Sigorta AŞ	270.000.000	130.142.842	48,20	885.002	-50.762.448
Vakıf Emeklilik AŞ	26.500.000	14.283.500	53,90	11.591.648	61.404.048
Vakıf Finansal Kiralama AŞ	87.000.000	51.079.617	58,71	5.870.000	23.284.000

VAKIF YATIRIM MENKUL DEĞERLER A.Ş.
Akad Mah. Ebulula Mardin Cad. Park Maya Sitesi
F-2/A Blok No:18 Beşiktaş 34395 İSTANBUL
Tel: 0 (212) 352 20 20 Fax: 0 (212) 352 20 20
www.vakifyatirim.com.tr

Yatırım Menkul Değerler Sicil No: 357228
Bogazici Kurumlar Sicil No: 922 008 8359
Mersis No: 09220088359000017

İştirakler ve Bağlı Ortaklıklar

30.06.2017 tarihi itibarıyla Vakıfbank'ın iştirakleri ve bağlı ortaklıklarına (satılmaya hazır menkul değerler haricindekiler) ilişkin konsolide raporda yer alan bilgilere aşağıdaki tabloda yer verilmiştir.

Ticari Unvan	Ödenmiş Sermayesi (TL)	Sermayedeiki Pay Tutarı (TL)	Sermayedeiki Pay Oranı (%)	Net Dönem Karı/Zararı (TL) (30.06.2017)	Net Dönem Karı/Zararı (TL) (31.12.2016)
Finansal Hizmetler Grubu					
Vakıfbank International AG (*)	271.250.000	244.125.000	90,00	6.739.787	23.933.861
Kıbrıs Vakıflar Bankası LTD. (*)	70.000.000	10.500.000	15,00	313.000	792.685
Türkiye Sınai ve Kalkınma Bankası AŞ	2.400.000.000	201.059.573	8,38	301.800.000	443.431.000
Takasbank - İstanbul Takas ve Saklama Bankası AŞ (*)	600.000.000	26.235.000	4,37	59.697.000	211.565.000
Güneş Sigorta AŞ	270.000.000	130.142.842	48,20	-6.964.271	-50.762.448
Vakıf Emeklilik AŞ(*)	26.500.000	14.283.500	53,90	11.591.648	61.404.048
Vakıf Finansal Kiralama AŞ	87.000.000	51.079.617	58,71	11.195.000	23.284.000
Vakıf Menkul Kıymet Yat. Ort. AŞ	20.000.000	4.578.517			

VAKIF YATIRIM MENKUL DEĞERLER A.Ş.
Akad Mah. Ebulula Mardin Cad. Park Maya Sitesi
F-2/A Blok No:18 Beşiktaş 34395 İSTANBUL
Tel: 0 (212) 352 20 20 Fax: 0 (212) 352 20 20
www.vakifyatirim.com.tr

Vakıf Menkul Kıymet Yat. Ort. AŞ	20.000.000	4.578.517	22,89	147.478	-237.033	Vakıf Gayrimenkul Yatırım Ortaklığı AŞ	213.000.000	82.436.339	38,70	4.709.210	42.424.825
Vakıf Gayrimenkul Yatırım Ortaklığı AŞ	213.000.000	82.436.339	38,70	2.397.873	42.424.825	Vakıf Faktoring AŞ	22.400.000	17.560.000	78,39	11.713.000	16.098.000
Vakıf Faktoring AŞ	22.400.000	17.560.000	78,39	5.068.447	16.098.000	Vakıf Yatırım Menkul Değerler AŞ	35.000.000	34.650.000	99,00	7.993.503	8.568.083
Vakıf Yatırım Menkul Değerler AŞ	35.000.000	34.650.000	99,00	3.735.588	8.568.083	Vakıf Portföy Yönetimi AŞ	12.000.000	12.000.000	100,00	3.773.921	6.855.239
Vakıf Portföy Yönetimi AŞ	12.000.000	12.000.000	100,00	1.827.171	6.855.239	Kredi Garanti Fonu AŞ (*)	318.281.750	4.896.642	1,54	63.506.757	5.530.230
Kredi Garanti Fonu AŞ (***)	318.281.750	4.896.642	1,54	63.506.757	5.530.230	Finans Dışı Hizmetler Grubu					
Finans Dışı Hizmetler Grubu						Vakıf Gayrimenkul Değerleme AŞ(*)	14.000.000	7.600.000	54,29	222.481	2.202.409
Vakıf Gayrimenkul Değerleme AŞ	14.000.000	7.600.000	54,29	222.481	2.202.409	Vakıf Pezarlama Sanayi ve Ticaret AŞ (**)	30.241.439	20.966.063	69,33	6.421.978	6.421.978
Vakıf Pezarlama Sanayi ve Ticaret AŞ (***)	30.241.439	20.966.063	69,33	1.570.119	6.421.978	Vakıf Enerji ve Madencilik AŞ (**)	85.000.223	55.675.000	65,50	6.020.000	6.020.000
Vakıf Enerji ve Madencilik AŞ (***)	85.000.223	55.675.000	65,50	6.020.000	6.020.000	Taksim Otelcilik AŞ	334.256.687	170.474.253	51,00	-3.938.410	-2.434.047
Taksim Otelcilik AŞ	334.256.687	170.474.253	51,00	-2.660.674	-2.434.047	İzmir Enternasyonal Otelcilik AŞ	120.000	6.000	5,00	-2.476.366	-30.601.379
İzmir Enternasyonal Otelcilik AŞ	120.000	6.000	5,00	6.020.000	6.020.000	Roketsan Roket Sanayi ve Ticaret AŞ(*)	147.052.861	14.604.149	9,93	-9.614.821	250.225.620
Roketsan Roket Sanayi ve Ticaret AŞ(*)	147.052.861	14.604.149	9,93	-5.948.179	-30.601.379	KKB Kredi Kayıt Bürosu AŞ (*)	7.425.000	675.000			34.759.233
KKB Kredi Kayıt Bürosu AŞ (*)	7.425.000	675.000									

Bankalararası Kart Merkezi AŞ	14.000.000	1.357.483	9,70	3.259.999	10.402.543
Güçbirliği Holding AŞ(*)	30.000.000	21.059	0,07	-2.974.743	-3.359.800
Tasfiye Halinde World Vakıf UBB LTD. (*)	1.815.000	1.788.300	82,00	-2.915.426	-8.987.718

(*)Konsolide raporda Şirketin 31 Mart 2017 mali tabloları kullanılmıştır.

(**)Konsolide raporda Şirketin 31 Aralık 2016 mali tabloları kullanılmıştır.

Finansal İştirak ve Bağlı Ortaklıklar

(*)KKTC'de Tasfiye halinde olup kayyum atanmıştır. (Bankamız bilançosunda 24100-Bankalar hesabında izlenen şirket, Aralık 2015 tarihi itibarıyla 24199-Diğer Ticari İşletmeler hesabında izlenmeye başlanmıştır.)

(**) Konsolide raporda Şirketin 31 Aralık 2016 mali tabloları kullanılmıştır.

(***) 31 Mart 2017 mali tabloları kullanılmıştır.

Finansal İştirak ve Bağlı Ortaklıklar

GRUP Şirketi	Faaliyet Alanı	BANKA'nın Doğrudan Payı(%)	GRUP Payı (%)	Aktifler (bin ABD Doları)	Özsermaye (bin ABD Doları)	Pazar Payı (%)
Vakıf Emeklilik AŞ	Bireysel Emeklilik faaliyetlerin de bulunmak	53,90	79,74	1.632.612	75.115	7,77
Vakıf Faktoring AŞ	Her türlü faktoring hizmeti	78,39	88,70	336.813	34.903	3,91
Güneş Sigorta AŞ	Sigortacılık	48,20				
Vakıf Finansal Kiralama AŞ	Her türlü leasing işlemleri	58,71				
Vakıfbank International AG (EURO) (*)	Bankacılık	90,00	90,00	1.024.057	144.443	-

AKİE YATIRIM MENKUL DEĞERLER A.Ş.
 Şirketin 31 Mart 2017 mali tabloları kullanılmıştır.
 İstanbul Ticaret Sicil No: 357228
 Ticaret Sicil No: 922 008 6359
 İstanbul Ticaret Sicil No: 357228
 Ticaret Sicil No: 922 008 6359

16 Ağustos 2017

Güneş Sigorta AŞ	Sigortacılık	48.20	48.20	493.653	123.137	3,69	Vakıf Menkul Değerler AŞ	Sermaye Piyasası aracılık faaliyetleri	99,00	99,48	135.439	35.896	1,79 (**)
Vakıf Finansal Kiralama AŞ	Her türlü leasing işlemleri	58,71	66,26	488.501	48.465	3,55	Vakıf Gayrimenkul Yatırım Ortaklığı AŞ	Gayrimenkul portföy işletmeciliği	38,70	40,87	300.070	247.774	1,76 (**)
Vakıfbank International AG (EURO) (*)	Bankacılık	90,00	90,00	1.025.023	144.579	-	Vakıf Kıymet Yatırım Ortaklığı AŞ	Menkul Kıymet Portföy İşletmeciliği	22,89	34,57	5.773	5.073	4,04 (**)
Vakıf Yatırım Menkul Değerler AŞ	Sermaye Piyasası aracılık faaliyetleri	99,00	99,48	120.091	34.132	1,40 (**)	Vakıf Portföy Yönetimi AŞ	Portföy yöneticiliği yapmak	100,00	100,00	7.490	7.187	5,55 (**)
Vakıf Yatırım Menkul Değerler AŞ	Gayrimenkul portföy işletmeciliği	38,70	40,87	285.961	238.541	1,73 (**)	TAKASBANK-İstanbul Takas ve Saklama Bankası AŞ (*)	Takas ve saklama hizmetleri ile yatırım bankacılığı faaliyetleri yapmak	4,37	4,37	2.703.501	304.007	-
Vakıf Yatırım Menkul Değerler AŞ	Menkul Kıymet Portföy İşletmeciliği	22,89	34,57	5.104	4.839	4,04	Kıbrıs Vakıflar Bankası LTD.(*)	Bankacılık	15,00	15,00	267.173	22.963	-
Vakıf Yatırım Menkul Değerler AŞ	Portföy yöneticiliği yapmak	100,00	100,00	6.690	6.402	5,55	Kredi Garanti Fonu A.Ş. (*)	Kredi kefaleti vermek.	1,54	1,54	114.124	108.122	-
Vakıf Yatırım Menkul Değerler AŞ	Portföy yöneticiliği yapmak	100,00	100,00	6.690	6.402	5,55	Türkiye Sınai ve Kalkınma Bankası AŞ	Yatırım bankacılığı faaliyetlerinde bulunmak	8,38	8,38	7.618.770	968.557	17,1 (**)

31.03.2017 tarihi itibarıyla ay sonu kurları : 1 USD = 5,93 TL ve 1 EURO = 3,875 TL

VAKIF YATIRIM MENKUL DEĞERLER A.Ş.
 Akal Mah. Ebulbela Mardin Cad. Park Maya Sitei
 F-2/A Blok No:18 Beşiktaş 34335 İSTANBUL
 Tel:0(212) 352 35 77 Faks: 0(212) 352 36 20
 www.vakifbank.com.tr

Bygazıcı Kurumları Yatırım Menkul Değerler A.Ş.
 Versis Menkul Değerler Yatırım Menkul Değerler A.Ş.
 16 Ağustos 2017

31.03.2017 tarihi itibarıyla ortalama kurlar : 1 USD = 3,6767 TL ve 1 EURO = 3,9253 TL

30.06.2017 tarihi itibarıyla ay sonu kurları : 1 USD = 3,51 TL ve 1 EURO = 4,0084 TL

30.06.2017 tarihi itibarıyla ortalama kurlar : 1 USD = 3,6025 ve 1 EURO = 3,9355 TL
(VakıfBank Döviz Alış kuru uygulanmıştır.)

(*)Konsolide raporda Şirketin 31 Mart 2017 mali tabloları kullanılmıştır.

(**) Şirketlerin Mart 2017 Pazar paylarıdır.

TAKASBA NK-İstanbul ve Takas Saklama Bankası AŞ	Takas ve saklama hiz. ile yatırım bankacılığı faal. yapınak	4,37	4,37	2.698.892	303.489	-
Kıbrıs Yatırım Bankası LTD.	Bankacılık	15,00	15,00	266.717	22.923	-
Kredi Garanti Fonu A.Ş. (*)	Kredi kefaleti vermek.	1,54	1,54	113.930	107.938	-
Türkiye Sınai ve Kalkınma Bankası AŞ	Yatırım bankacılığı faaliyetinde bulunmak	8,38	8,38	7.253.695	885.791	17,9 (**)

31.03.2017 tarihi itibarıyla: 1 USD = 3,6362 TL ve 1 EURO = 3,8851 TL

31.03.2017 tarihi itibarıyla: 1 EURO = 1,0685 USD

(Merkez Bankası Döviz Alış kuru uygulanmıştır.)

(*) 31 Mart 2017 mali tabloları kullanılmıştır.

(**) Şirketlerin Aralık 2016 Pazar paylarıdır.

16 Ağustos 2017

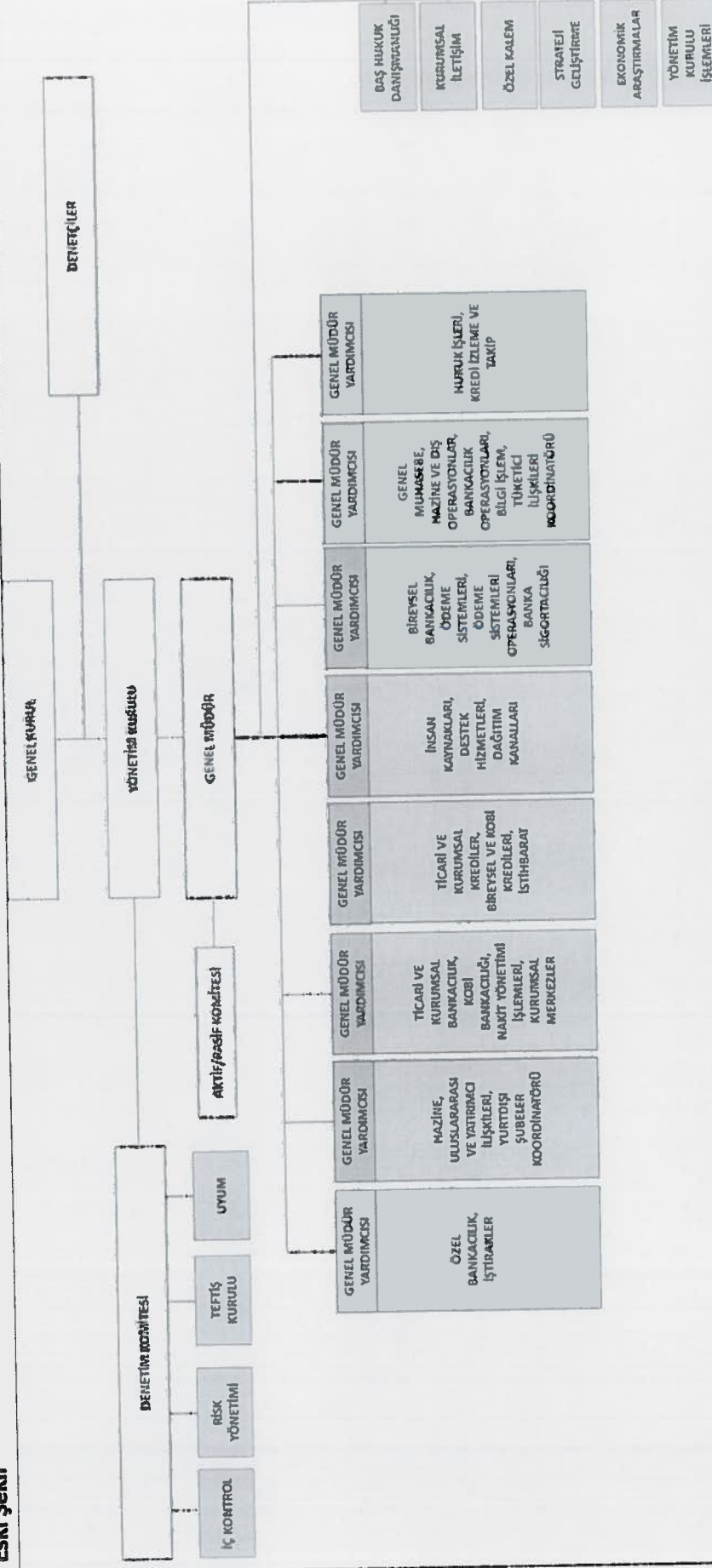


VAKIF YATIRIM MENKUL DEĞERLER A.Ş.
Akat Mah. Bebuluza Meydanı Cad. Park Maya Sitesi
F-2/A Blok No:18 Beşiktaş/34396 İSTANBUL
Tel:0(212) 342 34 27 Fax: 0(212) 342 34 26
www.vakifyatirim.com.tr
İstanbul Ticaret Sicil No: 357228
Boğaziçi Kurumlar V.D. No: 972/008 8359
Mersis No: 081220-0883-5900017

16 Ağustos 2017
Ticaret Sicil No: 357228
Boğaziçi Kurumlar V.D. No: 972/008 8359
Mersis No: 081220-0883-5900017

10.1. İhraççının genel organizasyon şeması aşağıdaki şekilde güncellenmiştir.

Eski Şekil

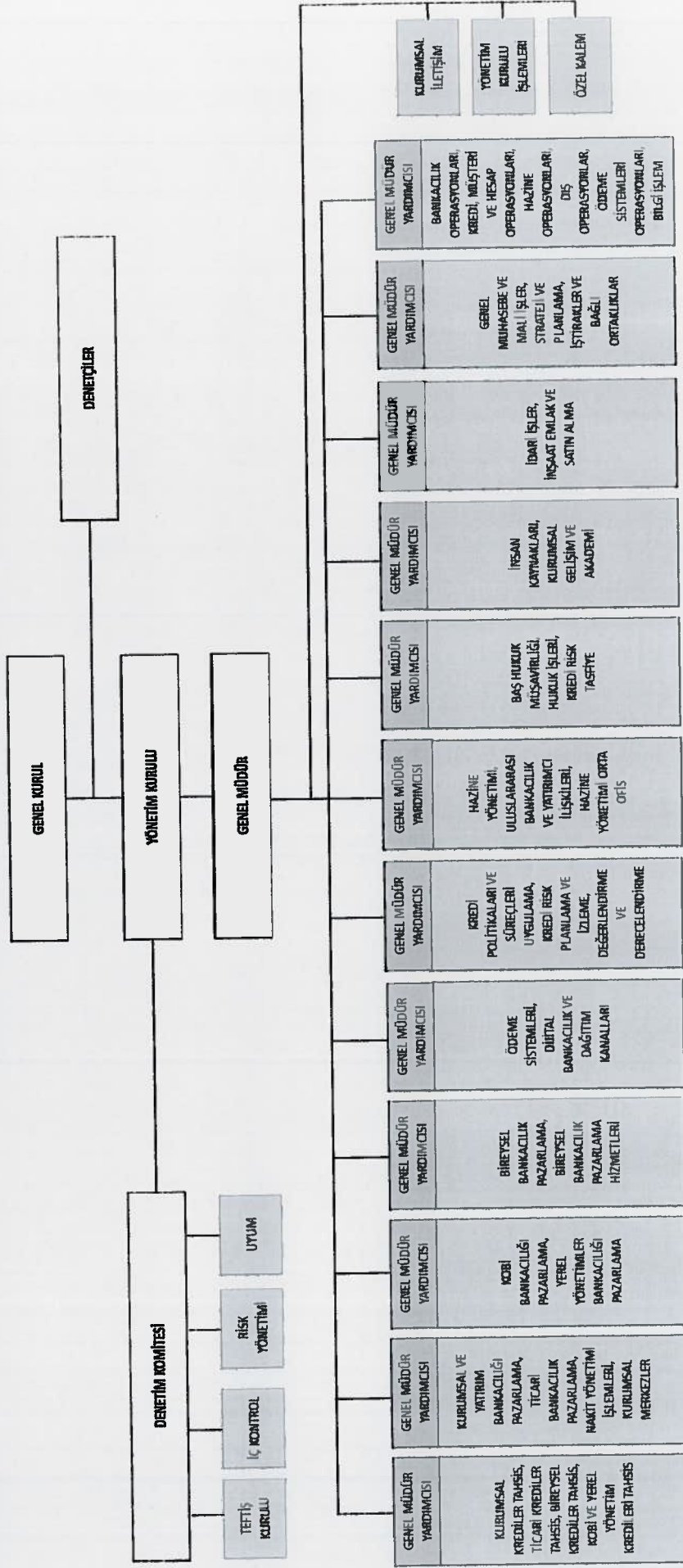


16 Ağustos 2017


KİF YATIRIM MENKUL DEĞERLER A.Ş.
 .kat Mah. Ebulula Mirdin Cad. Park Maya Sitesi
 F-2/A Blok No:18 Beşiktaş 34335 İSTANBUL
 Tel:0212) 352 36 70 / 352 36 70 / 352 36 20
 İstanbul Ticaret Sicil No: 270903 / 270903
 Boğaziçi Kurumlar V.D. 928-008 8359
 Mersis NO: 332204 883 5500017

[Handwritten signature]
 Şirket Yöneticisi / Genel Müdür
 Adres: Şişli/Beşiktaş/Beşiktaş Mahallesi / Beşiktaş Lüks Apartmanı / Beşiktaş Mahallesi / Beşiktaş / İstanbul / Türkiye
 Adres: Şişli/Beşiktaş/Beşiktaş Mahallesi / Beşiktaş Lüks Apartmanı / Beşiktaş Mahallesi / Beşiktaş / İstanbul / Türkiye
 Adres: Şişli/Beşiktaş/Beşiktaş Mahallesi / Beşiktaş Lüks Apartmanı / Beşiktaş Mahallesi / Beşiktaş / İstanbul / Türkiye

Yeni Şekil



16 Ağustos 2017



YAKIF YATIRIM MENKUL DEĞERLER A.Ş.
Akat Mah. Ejulula Mardin Cad. Park Maya Sitesi
F-2/A Blok No:16 Poş.kaş 34330 Etiler/Beşiktaş/İSTANBUL
Tel:0(212) 520 58 77 Fax: 0(212) 352 36 20
www.yakifyatirim.com.tr
İstanbul Ticaret Sicil No: 357228
Boğaziçi Kurumlar V.D. 928-008 8359
Mersis No: 0920038935900017

10.2.2. Yönetimde söz sahibi olan personel hakkında bilgi bölümü aşağıdaki şekilde güncellenmiştir.

Yeni Şekil

Adı Soyadı	Görevi	Son 5 Yılda İhraççada Üstlendiği Görevler	Sermayedeği Payı		Adı Soyadı	Görevi	Son 5 Yılda İhraççada Üstlendiği Görevler	Sermayedeği Payı	
			(TL)	(%)				(TL)	(%)
Mehmet Emin ÖZCAN	Genel Müdür	Yönetim Kurulu Başkan Vekili(29.03.2013-02.05.2017), Genel Müdür (09.06.2017)	-	-	Mehmet Emin ÖZCAN	Genel Müdür	Yönetim Kurulu Başkan Vekili(29.03.2013-02.05.2017), Genel Müdür (09.06.2017)	-	-
Metin Recep ZAFER	Genel Müdür Yrd.	Genel Müdür Yrd. (13.06.2006)	-	-	Metin Recep ZAFER	Genel Müdür Yrd.	Genel Müdür Yrd. (13.06.2006)	-	-
Hasan ECESOY	Genel Müdür Yrd.	Genel Müdür Yrd. (18.06.2010)	-	-	Hasan ECESOY	Genel Müdür Yrd.	Genel Müdür Yrd. (18.06.2010)	-	-
Serdar SATOĞLU	Genel Müdür Yrd.	Genel Müdür Yrd. (02.07.2010)	-	-	Serdar SATOĞLU	Genel Müdür Yrd.	Genel Müdür Yrd. (02.07.2010)	-	-
Osman DEMREN	Genel Müdür Yrd.	Genel Müdür Yrd. (06.04.2011)	-	-	Osman DEMREN	Genel Müdür Yrd.	Genel Müdür Yrd. (06.04.2011)	-	-
Muhammet Lütfü ÇELEBİ	Genel Müdür Yrd.	Başkan (30.05.2011-22.10.2013), Genel Müdür Yrd. (23.10.2013)	-	-	Muhammet Lütfü ÇELEBİ	Genel Müdür Yrd.	Başkan (30.05.2011-22.10.2013), Genel Müdür Yrd. (23.10.2013)	-	-
Mustafa SAYDAM	Genel Müdür Yrd.	Başkan Ş. (09.09.2005-27.10.2013), Genel Müdür Yrd. (28.10.2013)	-	-	Mustafa SAYDAM	Genel Müdür Yrd.	Başkan (09.09.2005-27.10.2013), Genel Müdür Yrd. (28.10.2013)	-	-

	Yrd.	(28.10.2013)			
Mehmet Emin KARAAĞAÇ	Genel Müdür Yrd.	Baş Hukuk Danışmanı (02.01.2012-07.11.2013), Genel Yrd. (08.11.2013)	-	-	
Yakup ŞİMŞEK	Genel Müdür Yrd.	Bölge Müdür (19.04.2010-04.03.2014), Başkan (05.03.2014-06.09.2016), Genel Yrd. (07.09.2016)	-	-	

Mehmet Emin KARAAĞAÇ	Genel Müdür Yrd.	Baş Hukuk Danışmanı (02.01.2012-07.11.2013), Genel Müdür Yrd. (08.11.2013)		
Yakup ŞİMŞEK	Genel Müdür Yrd.	Bölge Müdür (19.04.2010-04.03.2014), Başkan (05.03.2014-06.09.2016), Genel Müdür Yrd. (07.09.2016)		
Hüseyin Uğur BİLGİN	Genel Müdür Yrd.	Başkan (22.06.2006-31.07.2017), Genel Müdür Yrd. (01.08.2017)		
Şeyh Mehmet BOZ	Genel Müdür Yrd.	Başkan (09.09.2005-30.08.2015), Bölge Müdür (31.08.2015-31.07.2017), Genel Müdür Yrd. (01.08.2017)		
İlker YEŞİL	Genel Müdür Yrd.	Bölge Müdür (28.06.2007-31.07.2017), Genel Müdür Yrd. (01.08.2017)		
Şuayyip İLBİLGİ	Genel Müdür Yrd.	Başkan (15.09.2010-31.07.2017), Genel Müdür Yrd. (01.08.2017)		
Ersin ÖZOĞUZ	Genel Müdür Yrd.	Bölge Müdür (09.07.2009-05.12.2011), Başkan (06.12.2011-31.07.2017), Genel Müdür Yrd. (01.08.2017)		

YATIRIM MENKUL DEĞERLER A.Ş.
 Atilla, Ebuçeleb Mardin Cad., Paşa Meydanı (İstisna)
 -2/6-300 Kat No: Beşiktaş 34338 Beşiktaş (İstisna)
 -10/2 Kat No: Beşiktaş 34338 Beşiktaş (İstisna)
 İstanbul Ticaret Sicil No: 357228
 www.yatirim.com.tr
 Ticaret Sicil No: 357228
 Mersis No: 09220038335900017

16 Ağustos 2017

10.2.1. İhraçının yönetim kurulu üyeleri hakkında bilgi(*) aşağıdaki şekilde güncellenmiştir.

Eski Şekil		Yeni Şekil							
Adı Soyadı	Görevi	Son 5 Yılda İhraçta Üstlendiği Görevler	Görev Süresi/ Kalan Süresi (M)	Sermaye Payı (TL (%))	Adı Soyadı	Görevi	Son 5 Yılda İhraçta Üstlendiği Görevler	Görev Süresi/ Kalan Süresi (M)	Sermaye Payı (TL (%))
İsmail ALPTEKİN	Yönetim Kurulu Başkanı	<ul style="list-style-type: none"> 2009 /07 - 2013/04 Vakıf Gayrimenkul Yatırım Ortaklığı A.Ş. YK Başkanı Vekili 2010/03 - 2015/03 Güneş Sigorta A.Ş. YK Başkanı Vekili 2010/05 - 2017/07 Vakıf Gayrimenkul Değerleme A.Ş. -YK Başkanı 	<ul style="list-style-type: none"> Görev süresi: 3 Yıl Göreve başlama tarihi: 09.06.2017 	0,00 59,000 36 237	İsmail ALPTEKİN	Yönetim Kurulu Başkanı	<ul style="list-style-type: none"> 2009 /07 - 2013/04 Vakıf Gayrimenkul Yatırım Ortaklığı A.Ş. YK Başkanı Vekili 2010/03 - 2015/03 Güneş Sigorta A.Ş. YK Başkanı Vekili 2010/05 - 2017/07 Vakıf Gayrimenkul Değerleme A.Ş. -YK Başkanı 	<ul style="list-style-type: none"> Görev süresi: 3 Yıl Göreve başlama tarihi: 09.06.2017 	0,000 59,0023 36 7

VAKIF YATIRIM MENKUL DEĞERLER A.Ş.
Akad Mah. Ebulula Maron Cad. Park Maya Sitesi
F-2/A Blok No:18 Beşiktaş 34335 İSTANBUL
Tel: 0212 352 35 71 Fax: 0212 352 36 20
www.vakifyatirim.com.tr
Sancaktepe Mah. Etiler Cad. No: 35/228
Sancaktepe / Beşiktaş / İstanbul / Türkiye

MÜDÜR
16 Ağustos 2011

16 Ağustos 2011

Serdar TUNÇBİLEK	Yönetim Kurulu Başkan Vekili	09.06.2017	2014/10-2017/06 Güneş Sigorta A.Ş. Yönetim Kurulu Üyesi	Görev süresi: 3 Yıl	Görev başlama tarihi: 09.06.2017
Serdar TUNÇBİLEK	Yönetim Kurulu Başkan Vekili	09.06.2017	2012/04 - 2014/10 Vakıf Pazarlama A.Ş. Y.K. Başkanı	Görev başlama tarihi: 09.06.2017	Görev başlama tarihi: 09.06.2017
Serdar TUNÇBİLEK	Yönetim Kurulu Başkan Vekili	09.06.2017	2017/06- Devam Vakıf Finansal Kiralama A.Ş. Y.K. Başk.	(Genel Kurul)	(Genel Kurul)
				Kalan süre: 3 yıl	Kalan süre: 3 yıl

16 Ağustos 2017



VAKIF YATIRIM MENKUL DEĞERLER A.Ş.
Akat Mah. Ebulula, Mardin Cad. Park Maya Sitesi
E-2/A Blok No: 10/B Blok Kat: 34335 İSTANBUL
Tel: 0212 333 30 77 Fax: 0212 333 36 20
www.vakifyatirim.com.tr
İstanbul Ticaret Sicil No: 354728
Boğaziçi Kurumlar No: 922 008 8359
MERSİS No: 03220133335550017

İzmir Şubesi Müdürü
Adres: Sultan Sani Mah. No: 59/34335
Etil Kurumlar No: 922 008 8359
www.vakibank.com.tr

<ul style="list-style-type: none"> 2013/04 – 2015/04 Vakıfbank International AG-GK Başkanı 2013/04 – 2014/05 Vakıf Gayrimenkul Yatırım Ortaklığı A.Ş.- YK Başkan Vekili 2013/04 – 2015/04 Vakıf Finansal Kiralama A.Ş.- YK Başkan Vekili. 2015/03 – 2016/04 Güneş Sigorta A.Ş. YK Müdür 2010/05- 2013/03 T. Halk Bankası A.Ş.- YK Başkan Vekili 2017/03 - 2017/06 KKTC Merkez Bankası-Y.K. Başkanı 2017/06 – Devam TSKB AŞ YK Üyesi 	<p>Göreve başlama tarihi: 09.06.2017</p> <p>(Başbakanlık ataması)</p> <p>Kalan süre: -</p> <p>Genel</p> <p>Müdür ve Yönetim Kurulu</p> <p>Murahhas s-Tabii Üyesi</p> <p>Mehmet Emin ÖZCAN</p>	<p>29.03.2013-02.05.2017</p> <p>Yönetim Kurulu Başkan Vekili</p> <p>09.06.2017</p> <p>Genel Müdür ve Yönetim Kurulu</p> <p>Murahhas s-Tabii Üyesi</p>	<p>2013/04 – 2015/04 Vakıfbank International AG-GK Başkanı</p> <p>2013/04 – 2014/05 Vakıf Gayrimenkul Yatırım Ortaklığı A.Ş.- YK Başkan Vekili</p> <p>2013/04 – 2015/04 Vakıf Finansal Kiralama A.Ş.- YK Başkan Vekili.</p> <p>2015/03 – 2016/04 Güneş Sigorta A.Ş. YK Müdür</p> <p>2010/05- 2013/03 T. Halk Bankası A.Ş.- YK Başkan Vekili</p> <p>03/2017 - Devam KKTC Merkez Bankası-Y.K. Başkanı</p>	<p>Göreve başlama tarihi: 09.06.2017</p> <p>(Başbakanlık ataması)</p> <p>Kalan süre: -</p> <p>Genel Müdür ve Yönetim Kurulu</p> <p>Murahhas s-Tabii Üyesi</p>	<p>2013/04 – 2015/04 Vakıfbank International AG-GK Başkanı</p> <p>2013/04 – 2014/05 Vakıf Gayrimenkul Yatırım Ortaklığı A.Ş.- YK Başkan Vekili</p> <p>2013/04 – 2015/04 Vakıf Finansal Kiralama A.Ş.- YK Başkan Vekili.</p> <p>2015/03 – 2016/04 Güneş Sigorta A.Ş. YK Müdür</p> <p>2010/05- 2013/03 T. Halk Bankası A.Ş.- YK Başkan Vekili</p> <p>03/2017 - Devam KKTC Merkez Bankası-Y.K. Başkanı</p>	<p>29.03.2013-02.05.2017</p> <p>Yönetim Kurulu Başkan Vekili</p> <p>09.06.2017</p> <p>Genel Müdür ve Yönetim Kurulu</p> <p>Murahhas s-Tabii Üyesi</p>	<p>Mehmet Emin ÖZCAN</p>
--	---	---	---	---	---	---	--------------------------

VAKIF YATIRIM MENKUL DEĞERLER A.Ş.
Akat Mah. Ebulula Martilı Cad. Park Maya Sitesi
F-2/1 Blok No:18 Beşiktaş 34335 İSTANBUL
Tel: (212) 357 3577 Fax: (0212) 352 3620
www.vakifyatirim.com.tr
İstanbul Ticaret Sicil No: 337228
Beylikdüzü Kurumlar V.D. 922 008 8359
Mersis No: 0-9220-0883-5900017

16 Ağustos 2017

Adnan ERTEME	Yönetim Kurulu Üyesi	28.10.2010 Yönetim Kurulu Üyesi	Adnan ERTEME	Yönetim Kurulu Üyesi	28.10.2010 Yönetim Kurulu Üyesi	2002-Devam Basın İlan Kurumu Basın Bşk. 2002-Devam Kuveyt Türk Katılım Bankası A.Ş.-Yönetim Kurulu Üyesi 2015/09-Devam Kuveyt Türk Katılım Bankası A.Ş.-Yönetim Kurulu Başkan Yrd. (Vekili) 2010/10-Devam Vakıflar Genel Müdürlüğü - Genel Müdür 2011/03-Devam Vakıf Emeklilik A.Ş. YK Başkanı 2015/06-Devam Vakıf Katılım Bankası A.Ş. YK Başkanı	Görev süresi: 3 Yıl Göreve başlama tarihi: 09.06.2017 (Genel Kurul) Kalan süre: 3 yıl
Adnan ERTEME	Yönetim Kurulu Üyesi	28.10.2010 Yönetim Kurulu Üyesi	Adnan ERTEME	Yönetim Kurulu Üyesi	28.10.2010 Yönetim Kurulu Üyesi	2002-Devam Basın İlan Kurumu Basın Bşk. 2002-Devam Kuveyt Türk Katılım Bankası A.Ş.-Yönetim Kurulu Üyesi 2015/09-Devam Kuveyt Türk Katılım Bankası A.Ş.-Yönetim Kurulu Başkan Yrd. (Vekili) 2010/10-Devam Vakıflar Genel Müdürlüğü - Genel Müdür 2011/03-Devam Vakıf Emeklilik A.Ş. YK Başkanı 2015/06-Devam Vakıf Katılım Bankası A.Ş. YK Başkanı	Görev süresi: 3 Yıl Göreve başlama tarihi: 09.06.2017 (Genel Kurul) Kalan süre: 3 yıl

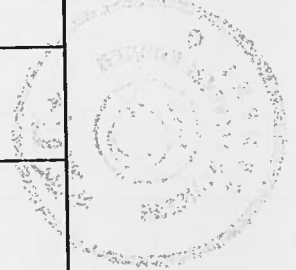
16 Ağustos 2017



VAKIF YATIRIM MENKUL DEĞERLER A.Ş.
Akad Mah. Ebulula, Mardin Cad. Park Maya Sitesi
E-2/A Blok No:18 Beşiktaş 34335 İSTANBUL
Tel: 0212 352 35 77 Fax: 0212 352 35 77
www.vakifyatirim.com.tr
İstanbul Ticaret Sicil No: 357228
Borsa Yatırım Kurumları V.D. 922 008 8359
Mersis No: 0-9220-0883-59000017

Şirket Adı: Vakıf Yatırım Menkul Değerler A.Ş.
Kurum Adı: Vakıf Yatırım Menkul Değerler A.Ş.
Etiler Büyükdere Cad. No: 39 Kat: 15 Kat No: 39/15 Kat No: 39/15
Sicil No: 357228
İnternet Sitesi: www.vakifyatirim.com.tr

Şahin UĞUR	Yönetim Kurulu Üyesi	2004-2013 Vakıfbank Genel Müdür Yrd.	2010/07 - 2012/07 Vakıf Gayrimenkul Yatırım Ortaklığı A.Ş.	2010/07 - 2012/07 Vakıf Gayrimenkul Yatırım Ortaklığı A.Ş.	2004-2013 Vakıfbank Genel Müdür Yrd.	2010/07 - 2012/07 Vakıf Gayrimenkul Yatırım Ortaklığı A.Ş.	Görev süresi: 3 Yıl
		09.06.2017 Yönetim Kurulu Üyesi	15.06.2017-Devam Menkul Kıymet Yatırım Ortaklığı A.Ş. Y.K. Bşk.	2017/06-Devam Vakıf Menkul Kıymet Yatırım Ortaklığı A.Ş. Y.K. Bşk.	09.06.2017 Yönetim Kurulu Üyesi	2017/06-Devam Vakıf Menkul Kıymet Yatırım Ortaklığı A.Ş. Y.K. Bşk.	09.06.2017
							(Genel Kurul)



15 Ağustos 2017

VAKIF YATIRIM MENKUL DEĞERLER A.Ş.
Akat Mah. Ebulul Mardin Cad. Park Maya Sitesi
F-2/A Blok No: 8 Beşiktaş 34335 İSTANBUL
Tel: 0(212) 352 5000 / Faks: 0(212) 352 4690
www.vakifyatim.com.tr
İstanbul Ticaret Sicil No: 357228
Bogaziçi Kurumlar V.D. 922 008 8359
Meris No: G-9220-0883-5900017

Dilek YÜKSEL	Yönetim Kurulu Üyesi	29.03.2016 Yönetim Kurulu Üyesi	Dilek YÜKSEL	-	-	-	-	Görev süresi: 3 Yıl	2011-2015 24. Dönem Tokat Milletvekili	Görev başlama tarihi: 09.06.2017 (Genel Kurul)	Kalan süre: 3 yıl
Dilek YÜKSEL	Yönetim Kurulu Üyesi	29.03.2016 Yönetim Kurulu Üyesi	Dilek YÜKSEL	-	-	-	-	Görev başlama tarihi: 09.06.2017 (Genel Kurul)	2011-2015 24. Dönem Tokat Milletvekili 2016/04 - 2017/06 Vakıf Menkul Kıymet Yatırım Ortaklığı AŞ YK Başkanı 2017/07 - Devam Vakıf Gayrimenkul Değerleme A.Ş. Y.K. Başk.	Görev başlama tarihi: 09.06.2017 (Genel Kurul)	Kalan süre: 3 yıl

16 Ağustos 2017

YATIRIM MENKUL DEĞERLER A.Ş.
Etiler Mah. Etiler Plaza Kat: 10 Kat: 10
F-2/A Blok No:15 Beşiktaş 34335 İstanbul
Tic Sic No: 270995 / Şube Sic No: 270995/010
Tic Sic No: 270995 / Şube Sic No: 270995/010
www.yatirim.com.tr
İstanbul Tica Sic Sic No: 270995/010
Sığaçlar Kurumları A.Ş. 322 068 6659
Tic Sic No: 270995/010

Genel Kurulun 16 Ağustos 2017 Tarihinde Yapılan Toplantısında Kararıyla
Başkanlık Görevini Devam Vakıf Gayrimenkul Değerleme A.Ş. Y.K. Başkanı
Dilek Yüksel'e Devrettiği Kararıyla
Yatırım Kurulunun Başkanı Olarak Dilek Yüksel'in Görevlendirildiği Kararıyla
2017/07/07 Tarihinde Yapılan Toplantısında Kararıyla
Yatırım Kurulunun Başkanı Olarak Dilek Yüksel'in Görevlendirildiği Kararıyla
2017/07/07 Tarihinde Yapılan Toplantısında Kararıyla
Yatırım Kurulunun Başkanı Olarak Dilek Yüksel'in Görevlendirildiği Kararıyla

Sabahattin BIRDAL	Yönetim Kurulu Üyesi	2010/10-2014/03 T. Halkbank A.Ş. Yönetim Kurulu Üyesi	2014/04 - 2015/03 Vakıf Finans Factoring Hiz. A.Ş.-YK Başkanı	2014/04 - 2015/03 Vakıf Finans Factoring Hiz. A.Ş.-YK Başkanı	31.03.2014	Yönetim Kurulu Üyesi	Sabahattin BIRDAL	2010/10-2014/03 T. Halkbank A.Ş. Yönetim Kurulu Üyesi	Görev süresi: 3 Yıl
Sabahattin BIRDAL	Yönetim Kurulu Üyesi	2010/10-2014/03 T. Halkbank A.Ş. Yönetim Kurulu Üyesi	2014/04 - 2015/03 Vakıf Finans Factoring Hiz. A.Ş.-YK Başkanı	2014/04 - 2015/03 Vakıf Finans Factoring Hiz. A.Ş.-YK Başkanı	31.03.2014	Yönetim Kurulu Üyesi	Sabahattin BIRDAL	2010/10-2014/03 T. Halkbank A.Ş. Yönetim Kurulu Üyesi	Görev süresi: 3 Yıl
Sabahattin BIRDAL	Yönetim Kurulu Üyesi	2010/10-2014/03 T. Halkbank A.Ş. Yönetim Kurulu Üyesi	2014/04 - 2015/03 Vakıf Finans Factoring Hiz. A.Ş.-YK Başkanı	2014/04 - 2015/03 Vakıf Finans Factoring Hiz. A.Ş.-YK Başkanı	31.03.2014	Yönetim Kurulu Üyesi	Sabahattin BIRDAL	2010/10-2014/03 T. Halkbank A.Ş. Yönetim Kurulu Üyesi	Görev süresi: 3 Yıl

16 Ağustos 2017



AKIF YATIRIM MENKUL DEĞERLER A.Ş.
 Akat Mah. Ebu İsa Mardin Cad. Park Maya Sitesi
 F-2/A Blok No: 18 Beşiktaş 34398/İstanbul
 Tel: 0(212) 368 36 36 Fax: 0(212) 352 36 20
 www.akifyatirim.com.tr
 İstanbul Ticaret Sicil No: 357228
 Başlık Kurumlar V.D. 922 008 8359
 Mersis No: TR220088359000017

Yönetim Kurulu Başkanı Sabahattin BIRDAL
 Akat Mah. Ebu İsa Mardin Cad. Park Maya Sitesi
 F-2/A Blok No: 18 Beşiktaş 34398/İstanbul
 Tel: 0(212) 368 36 36 Fax: 0(212) 352 36 20
 www.akifyatirim.com.tr
 İstanbul Ticaret Sicil No: 357228
 Başlık Kurumlar V.D. 922 008 8359
 Mersis No: TR220088359000017

<p>Ömer ARISOY</p>	<p>Yönetim Kurulu Üyesi</p>	<p>09.06.2017</p>	<p>09.06.2017</p>	<p>Görev başlama tarihi: 09.06.2017</p>	<p>Görev süresi: 3 Yıl</p>	<p>Kültür ve Turizm Bakanlığı 2016/09 - Devam Müsteşar Başkanlık Toplu Konut İdaresi Başkanlığı - Strateji Geliştirme Dairesi Başk. 2014/10 - 2016 Başkan</p>	<p>Görev süresi: 3 Yıl</p>
<p>Ömer ARISOY</p>	<p>Yönetim Kurulu Üyesi</p>	<p>09.06.2017</p>	<p>09.06.2017</p>	<p>Görev başlama tarihi: 09.06.2017</p>	<p>Görev süresi: 3 Yıl</p>	<p>Kültür ve Turizm Bakanlığı 2016/09 - Devam Müsteşar Başkanlık Toplu Konut İdaresi Başkanlığı - Strateji Geliştirme Dairesi Başk. 2014/10 - 2016 Başkan</p>	<p>Görev süresi: 3 Yıl</p>
<p>Ömer ARISOY</p>	<p>Yönetim Kurulu Üyesi</p>	<p>09.06.2017</p>	<p>09.06.2017</p>	<p>Görev başlama tarihi: 09.06.2017</p>	<p>Görev süresi: 3 Yıl</p>	<p>Kültür ve Turizm Bakanlığı 2016/09 - Devam Müsteşar Başkanlık Toplu Konut İdaresi Başkanlığı - Strateji Geliştirme Dairesi Başk. 2014/10 - 2016 Başkan</p>	<p>Görev süresi: 3 Yıl</p>

YAKIF YATIRIM MENKUL DEĞERLER A.Ş.
 Akat Mah. Ebulula Mardir Cad. Park Maya Sitesi
 F-2/A Blok No:18 Beşiktaş 34335 İSTANBUL
 Tel:0212 352 9377 Fax: 0(212) 352 36 20
 www.yakif.com.tr

Böğaziçi Kurumlar V.D. 950018 8359
 Tic Sicis No 0-9220-0863-996067

(*) 6219 Sayılı Bankamız Kanunu'nun 15. Maddesi "Bankanın idare Meclisi Genel Müdürle birlikte, toplam dokuz üyeden oluşur". Aynı maddenin devamında " (A) Grubu üyelerinden biri Vakıflar Genel Müdürlüğünü temsil etmek üzere Başbakan tarafından seçilir" denilmektedir. Başbakanlık Makamı tarafından (A) Grubu Yönetim Kurulu Üyesi olarak seçilen Sn. Halim Kanatçı'nın görev süresi 30.04.2015 tarihinde dolmuş, yerine ilgili makam tarafından henüz atama yapılmamıştır. Bu sebeple yukarıdaki tabloda sekiz Yönetim Kurulu Üyesi bulunmaktadır.

(*) 6219 Sayılı Bankamız Kanunu'nun 15. Maddesi "Bankanın idare Meclisi Genel Müdürle birlikte, toplam dokuz üyeden oluşur". Aynı maddenin devamında " (A) Grubu üyelerinden biri Vakıflar Genel Müdürlüğünü temsil etmek üzere Başbakan tarafından seçilir" denilmektedir. Başbakanlık Makamı tarafından (A) Grubu Yönetim Kurulu Üyesi olarak seçilen Sn. Halim Kanatçı'nın görev süresi 30.04.2015 tarihinde dolmuş, yerine ilgili makam tarafından henüz atama yapılmamıştır. Bu sebeple yukarıdaki tabloda sekiz Yönetim Kurulu Üyesi bulunmaktadır.

11.1. İhraçının denetimden sorumlu komite üyeleri ile diğer komite üyelerinin adı, soyadı ve bu komitelerin görev tanımları aşağıda şekilde güncellenmiştir.

Eski Şekil

Kurumsal Yönetim Komitesi

Adı Soyadı	Görevi	İş Adresi
İsmail ALPTEKİN	Komite Üyesi	T.Vakıflar Bankası T.A.O. Genel Müdürlük Sultan Selim Mah. Eski Büyükdere Cad. No:59 Kağıthane/İstanbul
Ömer ARISOY	Komite Üyesi	T.Vakıflar Bankası T.A.O. Genel Müdürlük Sultan Selim Mah. Eski Büyükdere Cad. No:59 Kağıthane/İstanbul
Mustafa TURAN	Komite Üyesi	T.Vakıflar Bankası T.A.O. Genel Müdürlük ek hizmet binası Hacı Adil Yolu Çayır Çimen Sok. No:2 Levent/İstanbul

Yeni Şekil


Kurumsal Yönetim Komitesi

Adı Soyadı	Görevi	İş Adresi
Serdar TUNÇBİLEK	Komite Üyesi	T.Vakıflar Bankası T.A.O. Genel Müdürlük Sultan Selim Mah. Eski Büyükdere Cad. No:59 Kağıthane/İstanbul
Ömer ARISOY	Komite Üyesi	T.Vakıflar Bankası T.A.O. Genel Müdürlük Sultan Selim Mah. Eski Büyükdere Cad. No:59 Kağıthane/İstanbul
Mustafa TURAN	Komite Üyesi (Uluslararası ve Yatırımcı İlişkileri Başkanı 03 Ocak 2014 tarihli Resmi Gazete de yayınlanan Kurumsal Yönetim Tebliğinin (II-17.1) 11. Madde 2. Fıkrası Gereğince)	T.Vakıflar Bankası T.A.O. Genel Müdürlük ek hizmet binası Hacı Adil Yolu Çayır Çimen Sok. No:2 Levent/İstanbul

- Bankada kurumsal yönetim ilkelerinin ne ölçüde uygulandığını araştırıp

- Bankada kurumsal yönetim ilkelerinin ne ölçüde uygulandığını araştırıp uygulanmaması halinde bunun nedenlerini saptamak ve tam uygulanmaması sonucu gelişen olumsuzlukları belirleyerek iyileştirici önlemlerin alınmasını önermek,
- Yönetim Kuruluna önerilecek Yönetim Kurulu Üyesi adaylarının saptanmasında şeffaflık sağlayacak yöntemler belirlemek,
- Üst yönetim kademelerinde bulunan yöneticilerin sayısı konusunda çalışmalar yaparak öneriler geliştirmek,
- Yönetim Kurulu Üyelerinin ve yöneticilerin performans değerlendirmesi ve ödüllendirilmeleri konusunda ilke ve uygulamalara ilişkin öneriler geliştiren uygulamaları izlemek,
- Bankanın genel müdür yardımcısı veya muadili görevlilerden oluşan üst yönetim kademelerine seçilecek kişiler için Yönetim Kurulu'na tavsiyede bulunmak,
- Yönetim Kurulu üyelerinin bağımsızlığını araştırmak ve çıkar çalışmalarını varsa ortaya çıkarmak,
- Yönetim Kurulu'na bağlı komitelerin yapısı, çalışma tarzına ilişkin değerlendirmelerde ve önerilerde bulunmak.

- uygulanmaması halinde bunun nedenlerini saptamak ve tam uygulanmaması sonucu gelişen olumsuzlukları belirleyerek iyileştirici önlemlerin alınmasını önermek,
- Yönetim Kuruluna önerilecek Yönetim Kurulu Üyesi adaylarının saptanmasında şeffaflık sağlayacak yöntemler belirlemek.
- Üst yönetim kademelerinde bulunan yöneticilerin sayısı konusunda çalışmalar yaparak öneriler geliştirmek,
- Yönetim Kurulu Üyelerinin ve yöneticilerin performans değerlendirmesi ve ödüllendirilmeleri konusunda ilke ve uygulamalara ilişkin öneriler geliştiren uygulamaları izlemek,
- Bankanın genel müdür yardımcısı veya muadili görevlilerden oluşan üst yönetim kademelerine seçilecek kişiler için Yönetim Kurulu'na tavsiyede bulunmak,
- Yönetim Kurulu üyelerinin bağımsızlığını araştırmak ve çıkar çalışmalarını varsa ortaya çıkarmak,
- Yönetim Kurulu'na bağlı komitelerin yapısı, çalışma tarzına ilişkin değerlendirmelerde ve önerilerde bulunmak.



16 Ağustos 2017

AKIF YATIRIM MENKUL DEĞERLER A.Ş.
 4.kat Mah. Ebululağ Mah. Cad. Park Maya Sitesi
 F-2/A Blok No:18 Beşiktaş 34320 İSTANBUL
 Tel:0(312) 352 35 77 Faks:0(212) 352 36 50
 www.akifyatirim.com.tr
 İstanbul Ticaret Sicil No: 357228
 Boğaziçi Kurumlar V.D. 922 008 8359
 Mersis No: 0-9220-0883-5900017

Yönetim Kurulu Başkanı
 T.C. HAZINE VE MALİYE BAKANLIĞI
 MÜHÜR
 35000 Sıhhiye Cad. No: 39 Kat: 4
 İstanbul Ticaret Sicil No: 27090
 www.hazine.gov.tr