


**TÜRKİYE VAKIFLAR BANKASI T.A.O.**

**TARAFINDAN İHRAÇ EDİLECEK BORÇLANMA ARAÇLARININ HALKA ARZINA İLİŞKİN SERMAYE PİYASASI KURULU'NUN 26.07.2016 TARİH VE 25/821 SAYILI KARARI İLE ONAYLANAN VE 17.08.2016, 23.09.2016, 12.10.2016, 16.11.2016, 15.12.2016, 12.01.2017, 15.02.2017 ve 17.03.2017 TARİHLERİNDE GÜNCELLENEN İHRAÇÇI BİLGİ DOKÜMANINDA MEYDANA GELEN DEĞİŞİKLİKLER**

**İHRAÇÇI BİLGİ DOKÜMANI GÜNCELLEME METNİNİN SORUMLULUĞUNU YÜKLENE KİŞİLER**

Kanuni yetki ve sorumluluklarımız dahilinde ve görevimiz çerçevesinde bu ihraççı bilgi dokümanı ve eklerinde yer alan sorumlu olduğumuz kısımlarda bulunan bilgilerin ve verilerin gerçeğe uygun olduğunu ve ihraççı bilgi dokümanı güncelleme metninde bu bilgilerin anlamını değiştirecek nitelikte bir eksiklik bulunmaması için her türlü makul özenin gösterilmiş olduğunu beyan ederiz.

İhraççı	Sorumlu Olduğu Kısım:
<p><b>Türkiye Vakıflar Bankası T.A.O.</b></p> <p>11/04/2017</p> <p>Ticaret Ünvanı: Türkiye Vakıflar Bankası T.A.O. Ticari Merkez Adresi: Sultan Selim Mahallesi Eski Büyükdere Cd. No: 59 34415 Kat: 11/11 İstanbul Sicil Numarası: 77844</p> <p><i>[Signature]</i> Şuayyip İL BİLGİ Hazine Başkanı</p>	<p><b>İHRAÇÇI BİLGİ DOKÜMANI GÜNCELLEME METNİNİN TAMAMI</b></p>
<p><b>Halka Arza Aracılık Eden</b></p> <p><b>Vakıf Yatırım Menkul Değerler A.Ş.</b></p> <p>11/04/2017</p>	<p><b>Sorumlu Olduğu Kısım:</b></p>
<p><i>[Signature]</i> <b>Sezal AKLAROĞLU</b> Grup Müdür</p> <p><i>[Signature]</i> <b>Başkan AKDOĞAN ALPATA</b> Müdür Yrd.</p> <p>11 Nisan 2017</p> 	<p><b>İHRAÇÇI BİLGİ DOKÜMANI GÜNCELLEME METNİNİN TAMAMI</b></p>



yapılacağı belirtilmesine rağmen Mart ayı faiz artırım beklentileri artış göstermemiştir. Aneak son günlerde konuşan Fed üyelerinin net bir şekilde Mart ayını işaret etmesi ve Fed Başkanı Janet Yellen'in geçtiğimiz hafta yaptığı konuşmada enflasyon ve istihdam verileri beklenen yönde gelmeye devam ederse, 14-15 Mart'ta düzenlenecek toplantıda faiz artırılmasının uygun olacağını söylemesi Mart ayı beklentilerinin %90'lara yükselmesine neden olmuştur. Bu bağlamda, Mart ayında faiz artırım yapılması kesinleşmiş görünmektedir. Önümüzdeki dönemde ABD'de makroekonomik verilerin olumlu gelmeye devam etmesi halinde piyasaların 2017 yılı için 3-hatta-4 defa faiz artırımını fiyatlamaya başlaması söz konusu olabilecektir.

ABD'de 2016 yılı 4. çeyrek büyüme oranı ikinci açıklamalarda %1,9 gelerek %2,1 olan beklentilerin altında kalmıştır. Kişisel tüketim harcamaları yukarı yönlü, kamu harcamaları ve dış ticaret açığı aşağı yönlü revize edilmiştir. Verilere göre, ülke ekonomisinin yaklaşık %70'ini oluşturan tüketim harcamalarındaki çeyreklik artış %2,5'ten %3'e güncellenmiştir.

Avrupa Merkez Bankası (ECB), 2015 yılı Mart ayında ABD benzeri bir tahvil alım programına başlamış ve söz konusu programın aylık 60 milyar Euro'luk tahvil alımı ile Eylül 2016'ya kadar süreceğini açıklamıştır. Aneak zaman içinde programın süresinde ve tahvil alım miktarında değişikliğe gidilmiş ve faiz oranları birden fazla kez indirilmiştir. İlk olarak Aralık 2015'te varlık alım programının süresi Mart 2017'ye kadar uzatılmış ve mevduat faiz oranı eksi %0,20'den eksi %0,30'a indirilmiştir. Mart 2016'da ise ECB ekonomide devam eden olumsuzluklar nedeniyle tahvil alım miktarını aylık 60 milyar Euro'dan aylık 80 milyar Euro'ya çıkarmış ve programa özel sektör tahvillerinin de eklenmesini kararlaştırmıştır. Banka ayrıca politika faiz oranı olan refinansman faiz oranını

YATIRIM MENKUL DEĞERLER A.Ş.  
Nispetiye Mahallesi Cad. Park Royal Plaza  
Kat: 9/2 Kat: 9/2 No: 18 Beşiktaş 34335 İstanbul  
Tic. Sic. No: 275935/77 Fax: 0212 352 35 21  
E-posta: info@yatirim.com.tr  
Tic. Sic. No: 275935/28  
Tic. Sic. No: 275935/29

2 Fed 14-15 Mart tarihli toplantı tutanakları <https://www.federalreserve.gov/monetarypolicy/files/fomcminutes20170315.pdf>

beklenmektedir. Aneak Fed'in 14-15 Mart tarihli toplantısına ilişkin tutanaklarında<sup>2</sup> Fed bilançosunun bu yıl içinde azaltılabileceğinin sinyalleri verilirken, "kademeli ve yumuşak" faiz artırımına gidileceği tekrarlanmıştır. Fed'in bu dengeleyici tutumu faiz artırım ile bilanço küçültülmesinin eş zamanlı yapılmayacağına işaret etmektedir. Bu bağlamda Fed'in önümüzdeki dönemde özellikle de Haziran-Eylül aylarındaki toplantılarında 2 faiz artırımına daha giderek toplamda 3 faiz artırım ve son çeyrekte bilanço daraltma kararını uygulamaya geçirmesi muhtemel görünmektedir. Bu süreçte ABD'de açıklanacak özellikle büyüme, enflasyon ve istihdam gibi veriler yakından takip edilecektir. ABD'de son açıklanan 2016 yılı 4. çeyrek büyüme oranı beklentilerden yüksek gelmiştir. Veri nihai olarak %2,1'e yukarı yönlü revize edilmiştir. ABD ekonomisi 2016 yılının tamamında ise %1,6 büyüyerek 2011 yılından bu yana en zayıf büyüme gerçekleştirmiştir. 2016 yılı 4. çeyrek büyüme oranının beklentilerden iyi gelmesine karşın 2017 yılı ilk çeyreğe ilişkin açıklanan öncül veriler ilk çeyrekte büyümenin düşük gerçekleşeceğini göstermektedir. ABD Başkanı Trump'ın uygulamayı vadettiği vergi reformlarının ülkede büyüme hızlandırması beklenmekle birlikte son dönemde Trump'ın politikalarının uygulanabileceğine ilişkin belirsizlikler ortaya çıkmıştır. Trump'ın Kongre'ye sunduğu ilk büyük yasa tasarısı olan sağlık yasa tasarısını geri çekmek zorunda kalmasının ardından vergi reformlarının gerçekleştirilip gerçekleştirilemeyeceğine ilişkin soru işaretleri oluşmuştur. Büyüme hızlandırması beklenen vergi reformlarına ilişkin ABD Temsilciler Meclisi Başkanı Paul Ryan'ın vergi reformlarının sağlık tasarısından daha uzun zaman alabileceğini belirtmesi piyasalarda volatilitenin artmasına neden olmuştur.

Avrupa tarafında 2017 yılının seçimler yılı olmasının yarattığı siyasi belirsizlikler, 23 Nisan'da Fransa'da yapılacak seçimlerin haliyle önümüzdeki hafta yapılacak Bankası 14-15 Mart tarihli toplantıda fiyatlanmış olması ve Hollanda'da HKS seçiminin gerçekleşmesi imiş

14 Nisan 2017

Eski Büyükdere Cd. No: 59 Kat: 9/15 KatilmenelİSTANBUL  
Sicil Numarası: 275935/28  
Tic. Sic. No: 275935/29

YATIRIM MENKUL DEĞERLER A.Ş.

Yatırım Menkul Değerler A.Ş. Müdürü

%0,05'ten %0'a, mevduat faiz oranını eksi %0,30'dan eksi %0,40'a indirmiştir. ECB 2016'nın son toplantısında faiz oranlarını sabit bırakmıştır. Toplantı sonrasında konuşan ECB Başkanı Mario Draghi varlık alım programını aylık 80 milyar Euro varlık alımı yapmak suretiyle Mart 2017'ye kadar sürdüreceğini açıklamıştır. Ayrıca Başkan Draghi, Nisan 2017'den geçerli olmak üzere varlık alımlarını ayda 60 milyar Euro seviyesine indirerek Aralık 2017'ye ya da gerekli görülürse daha da ileri bir tarihe kadar devam edeceğini de belirtmiştir. ECB'nin uygulamayı planladığı bu politika bir anlamda kısmi sıkılaştırma olarak değerlendirilebilir. 2017 yılının ilk toplantısını 19 Ocak tarihinde gerçekleştiren ECB, bu toplantısında büyüme üzerinde ekonomik risklerin devam etmesi gerekeceği ile politika değişikliğine gitmemiştir. Euro Bölgesi'nde açıklanan Şubat ayı enflasyonu yıllık bazda %2 artış göstererek ECB'nin uyguladığı para politikasındaki hedef seviyeyi yakalanmış olsa da, %0,9 artış kaydeden çekirdek enflasyondaki ılımlı seyir soru işaretlerine sebep olmaktadır. Bu bağlamda ECB'nin 9 Mart'ta yapacağı toplantıda politika faizini %0,0 ve mevduat faizini eksi %0,40 seviyesinde sabit tutması beklenmektedir.

Japonya Merkez Bankası (BoJ), Ocak ayında yaptığı toplantısında para politikasında değişikliğe gitmemiştir. Aneak, enflasyona ilişkin aşağı yönlü risklerin hala sürmekte olduğunu belirten BOJ, mali yıl için enflasyon tahminini %0,1'den %0,2'ye indirmiştir. Öte yandan BOJ, 2016 yılının son çeyreğinde bir önceki yılın aynı dönemine göre %1 büyüme performansı gösteren Japonya ekonomisinin cari yıldaki büyüme tahminini %1'den %1,4'e yükseltmiştir.

2016 yılı üçüncü çeyreğinde TÜİK, milli gelir hesaplamasında yeni bir yöntemle geçmiş ve geçmiş büyüme rakamlarında revizyonlar olmuştur. 2016 yılının ilk çeyrek büyümesi %4,7'den %4,5'e inerken ikinci çeyrek büyümesi %3,1'den %4,5'e yükselmiştir. 2016 yılının

ve Avrupa Birliği karşısı bir adayın galip gelememiş olması nedeniyle azalmış gibi görünse de halen devam etmektedir. Öte yandan mevduat faiz oranlarını hala rekor düşük seviye olan %0,40'ta tutan Avrupa Merkez Bankası (ECB), hali hazırda 80 milyar Euro olan tahvil alım programının büyüklüğünü Nisan ayından itibaren 60 milyar Euro'ya indirecektir. Mart ayı sonunda ECB'den ismini vermeyen bir kaynağın bankanın 9 Mart tarihli toplantısında alınan kararların piyasalar tarafından yanlış anlaşıldığını ve yatırımcıların önümüzdeki yılın başında bir faiz artırımını fiyatlamaya başlamalarını aşırı bir tepki olarak değerlendirdiklerini söylemesi, ECB'nin genişlemeci para politikasına bir süre devam edileceğine dair bir sinyal olarak algılanmıştır. Söz konusu haberin ardından ECB Başkanı Draghi'nin 6 Nisan'da Frankfurt'ta yaptığı konuşmada, makroekonomik verilerin enflasyon görünümünde kalıcı iyileşmeye işaret etmemesi nedeniyle genişlemeci para politikasına devam edileceğini teyit etmesi piyasadaki algıları keskinleştirmiştir.

Japonya Merkez Bankası (BoJ), Mart ayında yaptığı toplantısında para politikasında değişikliğe gitmemiştir. Politika faizinin %0,1'de, 10 yıl vadeli tahvil faiz hedefinin sıfıra yakın seviyede sabit bırakılma kararı alınan BoJ toplantısının ardından açıklama yapan Başkan Kuroda, ekonomik görünümde hedefe ulaşılan kadar parasal genişlemeye devam edileceğini ifade etmiştir.

Türkiye ekonomisi 2016 yılının son çeyreğinde %3,5 büyümüş ve yılı %2,9 büyüme ile tamamlamıştır. Yılın ikinci çeyreğinde büyüme %4,5'ten %5,3'e ve üçüncü çeyreğinde ise %1,8 daraldan %1,3 daralmaya revize edilmiştir. Mevsim ve takvim etkisinden arındırılmış veriler bazında ise üçüncü çeyrekte %2,1 daralan Türkiye ekonomisi yılın son çeyreğinde 2011 yılı üçüncü çeyreğinden bu yana en yüksek seviye olan %3,8'lik artış kaydetmiştir. Ocak 2016'da %1,7'lik artışıyla önceki artan talebin desteğinin iç talebe yansımasıyla %1,8'lik artışla büyüme katkısı yapmıştır. Bununla birlikte kamuun desant bütçesiyle devlet sektöründeki

14 Nisan 2017

4

İstanbul Ticaret Sicil Gazetesi  
Sicil No: 27097  
Ticaret Sicil No: 27097  
Yayın No: 27097  
Yayın Tarihi: 14.04.2017  
Yayın Yeri: İstanbul  
Yayınlayan: İstanbul Ticaret Sicil Gazetesi  
Yayınlayanın Adresi: İstanbul Ticaret Sicil Gazetesi  
Yayınlayanın Telefonu: 0212 250 00 00  
Yayınlayanın Faks No: 0212 250 00 00  
Yayınlayanın E-posta Adresi: iletisim@isttsg.com.tr  
Yayınlayanın Web Sitesi: www.iletisim.com.tr

B. Arslan

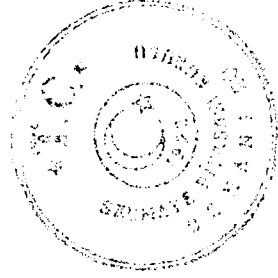




oranını ise %10'dan %11'e yükseltmiştir. Böylece TCMB faiz koridorunun üst bandında 75 baz puan, geç likidite penceeresinde ise 100 baz puan artırım yapmıştır. TCMB, döviz kurunda yaşanan oynaklıklar nedeniyle geçmiş yıllarda olduğu gibi faiz bandını daha da genişletebileceğinin sinyalini vermiştir. TCMB'nin üst bantta ve geç likidite penceeresinde değişiklik yapması, önümüzdeki süreçte döviz piyasalarındaki gelişmeler karşısında politika faizi yerine üst bant ve geç likidite penceeresinin etkili bir şekilde kullanılmasını sağlayacak önlemler alacağına da işaret etmektedir. Önümüzdeki dönemde enflasyon beklentileri ve döviz piyasasındaki görünümün TCMB'nin kararlarında etkili olmaya devam edeceği düşünülmektedir. Ayrıca, bu yılda dek ayda en az 12 defa toplanması için kanunun yürürlüğe girmesinin ardından düzenlenen takvime göre bir sonraki PPK toplantısının 16 Mart tarihinde yapılmasına karar verilmiştir.

2016 yılı Aralık ayında cari işlemler açığı yıllık bazda daralarak 4,3 milyar dolar gerçekleşmiştir. Böylece 2015 yılını 32,1 milyar dolar seviyesinde tamamlayan yıllık cari işlemler açığı 2016 yılsonunda 32,6 milyar dolara yükselmiştir. Önümüzdeki dönemde enerji maliyetlerindeki düşüş kaynaklı gerileyen dış ticaret açığındaki toparlanmanın zayıflaması cari açık üzerinde baskı yaratabilecektir. Ancak petrol fiyatlarının ortalama 60 dolar/varil seviyelerinde hareket edeceği beklentisi göz önünde bulundurulduğunda, söz konusu baskı sınırlı kalabilecektir. Öte yandan, 2016 yılında turizm gelirlerinde yaşanan sert düşüşün ardından baz etkisiyle önümüzdeki dönemde bir miktar toparlanma beklense de, gelirlerdeki artışın geçmiş dönemlerdeki seviyelerinin nispeten altında kalma ihtimali bulunmaktadır. Söz konusu gelişmelerin etkisiyle yıllık cari işlemler açığının 2017 yılını yaklaşık 34,9 milyar dolar seviyesinde tamamlaması öngörülmektedir.

maliyetlerindeki düşüş kaynaklı olarak gerileyen dış ticaret açığındaki toparlanmanın zayıflaması cari açık üzerinde baskı yaratabilecektir. Ancak petrol fiyatlarının ortalama 60 dolar/varil seviyelerinde hareket edeceği beklentisi göz önünde bulundurulduğunda, söz konusu baskı sınırlı kalabilecektir. Öte yandan, 2016 yılında turizm gelirlerinde yaşanan sert düşüşün ardından baz etkisiyle önümüzdeki dönemde bir miktar toparlanma beklense de, gelirlerdeki artışın geçmiş dönemlerdeki seviyelerinin nispeten altında kalma ihtimali bulunmaktadır. Söz konusu gelişmelerin etkisiyle yıllık cari işlemler açığının 2017 yılını yaklaşık 34,9 milyar dolar seviyesinde tamamlaması öngörülmektedir.



14 Nisan 2017

Ticaret Unvanı: Türkiye Vakıflar Bankası T.A.O.  
Ticaret Merkez Adresi: Sultan Selim Mahallesi  
Eski Büyükdere Cad. No: 5A 34415 Kağıthane/İSTANBUL

Sicil Numarası: 27644  
İnternet Sitesi Adresi: www.vtb.tskb.com.tr

*[Signature]*

*[Signature]*

7.1. İhraççının dahil olduğu grup hakkında özet bilgi, grup şirketlerinin faaliyet konuları, ihraççıyla olan ilişkileri ve ihraççının grup içindeki yeri aşağıdaki şekilde güncellenmiştir.

Eski Şekil

### İştirakler ve Bağlı Ortaklıklar

31.12.2016 tarihi itibarıyla Vakıfbank'ın iştirakleri ve bağlı ortaklıklarına (satılmaya hazır menkul değerler haricindekiler) ilişkin konsolide raporda yer alan bilgilere aşağıdaki tabloda yer verilmiştir.

Ticari Unvan	Ödenmiş Sermayesi (TL)	Sermayede ki Pay Oranı (%)	Net Dönem Karı/Zararı (TL) (31.12.2016)	Net Dönem Karı/Zararı (TL) (31.12.2015)
<b>Finansal Hizmetler Grubu</b>				
Vakıfbank International AG	259.693.000	90,00	26.173.793	7.003.175
Kıbrıs Vakıflar Bankası LTD. (****)	70.000.000	15,00	793.000	3.336.757
Türkiye Sınai ve Kalkınma Bankası AŞ	2.050.000.000	8,38	443.431.000	407.231.000
Takasbank - İstanbul Takas ve Saklama Bankası AŞ (****)	600.000.000	4,37	211.565.000	174.728.000
Güneş Sigorta AŞ	270.000.000	48,20	-50.762.448	-159.875.546
Vakıf Emeklilik AŞ(**)	26.500.000	53,90	38.511.558	30.857.966

Yeni Şekil

### İştirakler ve Bağlı Ortaklıklar

31.12.2016 tarihi itibarıyla Vakıfbank'ın iştirakleri ve bağlı ortaklıklarına (satılmaya hazır menkul değerler haricindekiler) ilişkin konsolide raporda yer alan bilgilere aşağıdaki tabloda yer verilmiştir.

Ticari Unvan	Ödenmiş Sermayesi (TL)	Sermayede ki Pay Oranı (%)	Net Dönem Karı/Zararı (TL) (31.12.2016)	Net Dönem Karı/Zararı (TL) (31.12.2015)
<b>Finansal Hizmetler Grubu</b>				
Vakıfbank International AG	259.693.000	90,00	26.173.790	7.003.175
Kıbrıs Vakıflar Bankası LTD. (**)	70.000.000	15,00	792.685	3.336.757
Türkiye Sınai ve Kalkınma Bankası AŞ	2.050.000.000	8,38	443.431.000	407.231.000
Takasbank - İstanbul Takas ve Saklama Bankası AŞ (**)	600.000.000	4,37	211.565.000	174.728.000
Güneş Sigorta AŞ	270.000.000	48,20	130.142.843	159.875.546
Vakıf Emeklilik AŞ(**)	26.500.000	53,90	14.283.500	30.857.966

14 Nisan 2017



Vakıf Finansal Kiralama AŞ	87.000.000	51.079.617	58,71	23.284.000	23.637.000
Vakıf Menkul Kıymet Yat. Ort. AŞ	20.000.000	4.578.518	22,89	-237.033	-281.219
Vakıf Gayrimenkul Yatırım Ortaklığı AŞ	213.000.000	82.436.339	38,70	42.424.825	74.143.727
Vakıf Faktoring AŞ(****)	22.400.000	17.560.000	78,39	16.098.000	14.047.000
Vakıf Yatırım Menkul Değerler AŞ	35.000.000	34.650.000	99,00	8.568.083	-5.458.598
Vakıf Portföy Yönetimi AŞ	12.000.000	12.000.000	100,00	6.855.239	3.302.315
Kredi Garanti Fonu AŞ (**)	278.438.892	4.719.303	1,69	17.738.215	5.483.459
<b>Finans Dışı Hizmetler Grubu</b>					
Vakıf Gayrimenkul Değerleme AŞ(**)	14.000.000	7.600.000	54,29	1.269.245	1.364.099
Vakıf Pazarlama Sanayi ve Ticaret AŞ (***)	30.241.439	20.966.063	69,33	3.980.630	3.587.042
Vakıf Enerji ve Madencilik AŞ (****)	85.000.223	55.675.000	65,50	280.000	-2.266.000
Taksim Otelcilik AŞ(**)	334.256.687	170.474.253	51,00	504.417	5.340.234
İzmir Enternasyonal Otelcilik AŞ	120.000	6.000	5,00	-30.601.379	-18.136.215

Vakıf Finansal Kiralama AŞ	87.000.000	51.079.617	58,71	23.284.000	23.637.000
Vakıf Menkul Kıymet Yat. Ort. AŞ	20.000.000	4.578.518	22,89	-237.033	-281.219
Vakıf Gayrimenkul Yatırım Ortaklığı AŞ	213.000.000	82.436.339	38,70	42.424.825	74.143.727
Vakıf Faktoring AŞ(****)	22.400.000	17.560.000	78,39	16.098.000	14.047.000
Vakıf Yatırım Menkul Değerler AŞ	35.000.000	34.650.000	99,00	8.568.083	-5.458.598
Vakıf Portföy Yönetimi AŞ	12.000.000	12.000.000	100,00	6.855.239	3.302.315
Kredi Garanti Fonu AŞ (**)	278.438.892	4.719.303	1,69	17.738.215	5.483.459
<b>Finans Dışı Hizmetler Grubu</b>					
Vakıf Gayrimenkul Değerleme AŞ(**)	14.000.000	7.600.000	54,29	1.269.245	1.364.099
Vakıf Pazarlama Sanayi ve Ticaret AŞ (***)	30.241.439	20.966.063	69,33	3.980.630	3.587.042
Vakıf Enerji ve Madencilik AŞ (****)	85.000.223	55.675.000	65,50	280.000	-2.266.000
Taksim Otelcilik AŞ(**)	334.256.687	170.474.253	51,00	504.417	5.340.234
İzmir Enternasyonal Otelcilik AŞ	120.000	6.000	5,00	-30.601.379	-18.136.215

TAKSİM OTELCİLİK AŞ (\*\*\*)  
Ticaret Sicil No: 27214  
Eski Büyükdere Cd. No: 99 34415 Kağıthane/İSTANBUL  
Sicil Numarası: 27214/00007  
İnternet Sitesi Adresi: www.taksimotelcilik.com.tr

14 Nisan 2017

İzmir Enternasyonal Otelcilik AŞ  
Ticaret Sicil No: 337228  
Ticaret Sicil No: 922.008.8356  
Eski Büyükdere Cd. No: 99 34415 Kağıthane/İSTANBUL  
Sicil Numarası: 27214/00007  
İnternet Sitesi Adresi: www.taksimotelcilik.com.tr



Vakıf Faktoring AŞ	Her türlü faktoring hizmeti	78,39	88,70	400.785	34.623	4,48	Vakıf Faktoring AŞ (*)	Her türlü faktoring hizmeti	78,39	88,70	400.785	34.623	4,48
Güneş Sigorta AŞ	Sigortacılık	48,20	48,20	498.987	123.095	3,87	Güneş Sigorta AŞ	Sigortacılık	48,20	48,20	498.987	123.095	3,87
Vakıf Finansal Kiralama AŞ	Her türlü leasing işlemleri	58,71	66,26	479.238	48.336	3,63	Vakıf Finansal Kiralama AŞ	Her türlü leasing işlemleri	58,71	66,26	479.238	48.336	3,63
Vakıfbank International AG (EURO)	Bankacılık	90,00	90,00	999.733	140.358	-	Vakıfbank International AG (EURO)	Bankacılık	90,00	90,00	999.733	140.358	-
Vakıf Yatırım Menkul Değerler AŞ	Sermaye Piyasası aracılık faal. bulunmak	99,00	99,48	124.195	34.205	1,40	Vakıf Yatırım Menkul Değerler AŞ	Sermaye Piyasası aracılık faal. bulunmak	99,00	99,48	124.195	34.205	1,40
Vakıf Gayrimenkul Yatırım Ortaklığı AŞ	Gayrimenkul portföy işletmeciliği	38,70	40,87	292.482	245.790	1,73	Vakıf Gayrimenkul Yatırım Ortaklığı AŞ	Gayrimenkul portföy işletmeciliği	38,70	40,87	292.482	245.790	1,73
Vakıf Menkul Kıymet Yatırım Ortaklığı AŞ	Menkul Kıymet Portföy İşletmeciliği	22,89	34,57	5.152	4.958	3,97	Vakıf Menkul Kıymet Yatırım Ortaklığı AŞ	Menkul Kıymet Portföy İşletmeciliği	22,89	34,57	5.152	4.958	3,97
Vakıf Portföy Yönetimi AŞ	Portföy yöneticiliği yapmak	100,00	100,00	6.396	6.096	5,64	Vakıf Portföy Yönetimi AŞ	Portföy yöneticiliği yapmak	100,00	100,00	6.396	6.096	5,64
TAKASBANK-İstanbul Takas ve Saklama Bankası AŞ (*)	Takas ve saklama hiz. ile yatırım bankacılığı faal. yapmak	4,37	4,37	2.275.048	296.569	-	TAKASBANK-İstanbul Takas ve Saklama Bankası AŞ (*)	Takas ve saklama hiz. ile yatırım bankacılığı faal. yapmak	4,37	4,37	2.275.048	296.569	-
Kıbrıs Vakıflar Bankası LTD.	Bankacılık	15,00	15,00	266.830	23.596	-	Kıbrıs Vakıflar Bankası LTD. (*)	Bankacılık	15,00	15,00	266.830	23.596	-
Kredi Garanti Fonu A.Ş. (*)	Kredi kefaleti vermek.	1,69	1,69	108.149	99.650	-	Kredi Garanti Fonu A.Ş. (*)	Kredi kefaleti vermek.	1,69	1,69	108.149	99.650	-

14 Nisan 2017

11

*P. Karapınar*

*Ali Döğru*

*Ali Döğru*

İnternet Sitesi Adresi: www.vakifbank.com

Ticaret Unvanı: Türkiye Vakıflar Bankası T.A.O.

1,69 Ticari Merkez Adresi: Sultan Selim Mahallesi Eski Büyükdere Cad/ No: 59 34415 Kağıthane/İSTANBUL -

Sicil Numarası: 776444

1,69

Kredi kefaleti vermek.

Kıbrıs Vakıflar Bankası LTD. (\*)

15,00

266.830

23.596

1,69

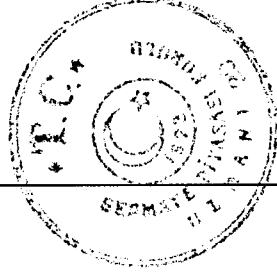
108.149

99.650

Türkiye Sınai ve Kalkınma Bankası AŞ	Yatırım bankacılığı faaliyetinde bulunmak	8,38	8,38	7.068.506	893.116	17,9	Türkiye Sınai ve Kalkınma Bankası AŞ	Yatırım bankacılığı faaliyetinde bulunmak	8,38	8,38	7.068.506	893.116	17,9
--------------------------------------	---	------	------	-----------	---------	------	--------------------------------------	---	------	------	-----------	---------	------

30.12.2016 tarihi itibarıyla: 1 USD = 3,5192 TL ve 1 EURO = 3,7099 TL  
30.12.2016 tarihi itibarıyla: 1 EURO = 1,0542 USD  
(Merkez Bankası Döviz Alış Kuru uygulanmıştır.)  
(\*) Şirketlerin 30-09-2016 mali tabloları kullanılmıştır.

30.12.2016 tarihi itibarıyla: 1 USD = 3,5192 TL ve 1 EURO = 3,7099 TL  
30.12.2016 tarihi itibarıyla: 1 EURO = 1,0542 USD  
(Merkez Bankası Döviz Alış Kuru uygulanmıştır.)  
(\*) Şirketlerin 31.12.2016 mali tabloları kullanılmıştır.



14 Nisan 2017

YATIRIM MENKUL DEĞERLER A.Ş.  
Akat Mey. Etiler/Beşiktaş/İstanbul  
F-ZIA BİCR No:18 Deskalat 3-335 İSTANBUL  
Tel:0212) 352 35 77 Fax: 0212) 352 35 00  
www.vakfiyatirim.com.tr

İstanbul Menkul Sicil No: 357228  
Boğaziçi Kurumlar Sicil No: 27200  
Ticaret Sicil No: 27200

Ticaret Unvanı: Türkiye Vakıflar Bankası T.A.O  
Ticaret Mertezi Adresi: Sultan Selim Mahallesi  
Eski Büyükdere Cd. No: 58 34415 Kağıthane/İSTANBUL  
Sicil Numarası: 776444  
www.vakfiyatirim.com.tr

**12.1. Son genel kurul toplantısı ve son durum itibarıyla sermayedeki veya toplam oy hakkı içindeki payları doğrularak veya dolaylı olarak %5 ve fazlası olan gerçek ve tüzel kişiler ayrı ayrı olarak gösterilmek kaydıyla ortaklık yapısı aşağıdaki şekilde değişmiştir.**

**Eski Şekil**

Ortaklığın Adı	Pay Grubu	29.03.2016(*)		09.03.2017(**)	
		Tutar (TL)	Payı (%)	Tutar (TL)	Payı (%)
T.C. Başbakanlık Vakıflar Genel Müdürlüğü <sup>(1)</sup>	A	1.075.058.639,56	43,002346	1.075.058.639,56	43,002346
T.C. Başbakanlık Vakıflar Genel Müdürlüğü <sup>(2)</sup>	B	386.224.784,72	15,448991	386.224.784,72	15,448991
Vakıfbank Memur ve Hizmetlileri Emekli ve Sağlık Yardım Sandığı Vakfı	C	402.552.666,42	16,102107	402.552.666,42	16,102107
Halka Açık(***)	D	630.102.205,91	25,204088	630.397.783,90	25,215911
Diğer Ortaklar	B/C	6.061.703,39	0,242468	5.766.125,39	0,230645
<b>Toplam</b>		<b>2.500.000.000,00</b>	<b>100</b>	<b>2.500.000.000,00</b>	<b>100</b>

(1), (2); Bankamız pay defterinde T.C. Başbakanlık Vakıflar Genel Müdürlüğü adına kayıtlı olup Vakıflar Genel Müdürlüğü'nün 29.04.2013 tarihli KAP açıklamasında; söz konusu A ve B grubu payların Vakıflar Genel Müdürlüğü'nün idare ve temsil ettiği Mazbut Vakıflara ait olduğu ifade edilmiştir.

(\*) Vakıfbank son genel kurul toplantı tarihi

(\*\*) Son durum

(\*\*\*) Banka Ana Sözleşmesi'nin 8. maddesi gereğince; "ortakların talep etmesi kaydıyla mevcut paylardan 'D' grubuna dönüşüm yapmaya" Yönetim Kurulu yetkilidir. Buna istinaden, 8 adet mülhak vakıfa ait toplam 295.450.60 TL nominal değerli B grubu pay ile 1 adet C grubu gerçek kişiye ait 127,38 TL nominal değerli C grubu pay halka açık hale getirilmiştir.

**Yeni Şekil**

Ortaklığın Adı	Pay Grubu	29.03.2016(*)		31.03.2017(**)	
		Tutar (TL)	Payı (%)	Tutar (TL)	Payı (%)
T.C. Başbakanlık Vakıflar Genel Müdürlüğü <sup>(1)</sup>	A	1.075.058.639,56	43,002346	1.075.058.639,56	43,00235
T.C. Başbakanlık Vakıflar Genel Müdürlüğü <sup>(2)</sup>	B	386.224.784,72	15,448991	386.224.784,72	15,44899
Vakıfbank Memur ve Hizmetlileri Emekli ve Sağlık Yardım Sandığı Vakfı	C	402.552.666,42	16,102107	402.552.666,42	16,102107
Halka Açık(***)	D	630.102.205,91	25,204088	630.484.440,93	25,21938
Diğer Ortaklar	B/C	6.061.703,39	0,242468	5.679.468,36	0,227178
<b>Toplam</b>		<b>2.500.000.000,00</b>	<b>100</b>	<b>2.500.000.000,00</b>	<b>100</b>

(1), (2); Bankamız pay defterinde T.C. Başbakanlık Vakıflar Genel Müdürlüğü adına kayıtlı olup Vakıflar Genel Müdürlüğü'nün 29.04.2013 tarihli KAP açıklamasında; söz konusu A ve B grubu payların Vakıflar Genel Müdürlüğü'nün idare ve temsil ettiği Mazbut Vakıflara ait olduğu ifade edilmiştir.

(\*) Vakıfbank son genel kurul toplantı tarihi

(\*\*) Son durum

(\*\*\*) Banka Ana Sözleşmesi'nin 8. maddesi gereğince; "ortakların talep etmesi kaydıyla mevcut paylardan 'D' grubuna dönüşüm yapmaya" Yönetim Kurulu yetkilidir. Buna istinaden, 9 adet mülhak vakıfa ait toplam 280.421,08 TL nominal değerli B grubu pay ile 2 adet C grubu gerçek kişiye ait 1.819,93 TL nominal değerli C grubu pay halka açık hale getirilmiştir.

**14 Nisan 2017**

İcaret Ünvandır, Türkiye Vakıflar Bankası T.A.Ş.  
Ticari Merkez Adresi: Sultan Selim Mahallesi  
Eski Büyükdere Cd. No:59 34415 Kağıthane/İSTANBUL  
Sicil Numarası: 776444

İnternet Sitesi Adresi: www.vakifbank.com.tr

12.3. Sermayeyi temsil eden paylar hakkında bilgi aşağıdaki şekilde değiştirilmiştir.

Eski Şekil

Grubu	Nama /Hamiline Olduğu	İmtiyazların türü	Bir Payın Nominal Değeri (TL)	Sermaye Oranı (%)
A	Nama	Var(*)	1.075.058.639,56	43,002346
B	Nama	Var(*)	390.458.284,59	15,619865
C	Nama	Var(*)	404.085.291,95	16,163412
D	Nama	Yok	630.397.783,90	25,214377
			<b>TOPLAM</b>	<b>100</b>

Yeni Şekil

Grubu	Nama /Hamiline Olduğu	İmtiyazların türü	Bir Payın Nominal Değeri (TL)	Sermaye Oranı (%)
A	Nama	Var(*)	1.075.058.639,56	43,002346
B	Nama	Var(*)	390.458.284,59	15,619865
C	Nama	Var(*)	404.083.605,40	16,163344
D	Nama	Yok	630.484.440,93	25,219378
			<b>TOPLAM</b>	<b>100</b>

14 Nisan 2017

VAKEF YATIRIM MENKUL DEĞERLER A.Ş.  
Akat Mah. Etiler/Beşiktaş/İstanbul

F-2/A BİCK 10718 Besiktaş 31335 İSTANBUL

Tel: 0(212) 52 35 77 Fax: 0(212) 352 33 00

www.vakifyatirim.com.tr

İstanbul Ticaret Sicil No: 27481

Registresiz Kuruluş No: 9224008 9534

KTSSS No: 9220-3333-5300517

Ticaret Unvanı: Türkiye Vakıflar Bankası T.A.O  
Ticaret Merkez Adresi: Sultan Selim Mahallesi  
Eski Büyükdere Cd. No: 59/34415 Kağıthane/İSTANBUL

Sicil Numarası: 77644

İnternet Sitesi: www.vakifbank.com.tr