






TÜRKİYE VAKIFLAR BANKASI T.A.O.

**TARAFINDAN İHRAÇ EDİLECEK BORÇLANMA ARAÇLARININ HALKA ARZINA İLİŞKİN SERMAYE PİYASASI KURULU'NUN 04.08.2017 TARİHİ
VE 30/1005 SAYILI KARARI İLE ONAYLANAN VE 16.08.2017, 14.09.2017 İLE 11.10.2017 TARİHLERİNDE GÜNCELLENEN İHRAÇÇI BİLGİ
DOKÜMANINDA MEYDANA GELEN DEĞİŞİKLİKLER**

İHRAÇÇI BİLGİ DOKÜMANI GÜNCELLEME METNİNİN SORUMLULUĞUNU YÜKLENEREN KİŞİLER

Kanuni yetki ve sorumluluklarımız dâhilinde ve görevimiz çerçevesinde bu ihraççı bilgi dokümanı ve eklerinde yer alan sorumlular olduğumuz kısımlarda bulunan bilgilerin ve verilerin gerçeğe uygun olduğunu ve ihraççı bilgi dokümanını güncelleme metninde bu bilgilerin anlamını değiştirecek nitelikte bir eksiklik bulunmaması için her türlü makul özemin gösterilmiş olduğunu beyan ederiz.

İhraççı	Sorumlu Olduğu Kısım:
<p>Türkiye Vakıflar Bankası T.A.O. 10.11.2017</p> <p> Celal Levent BAYAR Müdür</p> <p> Bahadır ŞENGÖRÜN Müdür Yrd.</p> <p><small>Ticaret Unvanı: Türkiye Vakıflar Bankası A.Ş. Ticaret Merkezi Adresi: Sultan Selim Caddesi Eski Sütlüdere Cad. No: 59 34418 Kağıthane/İSTANBUL Sicil Numarası: 776444</small></p>	<p>İHRAÇÇI BİLGİ DOKÜMANI GÜNCELLEME METNİNİN TAMAMI</p>
<p>Halka Arza Aracılık Eden Vakıf Yatırım Menkul Değerler A.Ş. 10.11.2017</p> <p> Recep KARACA Müdür Yrd.</p> <p><small>VAKIF YATIRIM MENKUL DEĞERLER A.Ş. Akat Meydanı, Etiler, Beşiktaş, İstanbul E-21 Blok No: 18 Beşiktaş 04335 İSTANBUL Ticaret Sicil No: 272228 / 352 35 77 Fax: 0090 212 352 35 70 www.vakifyatirim.com.tr</small></p>	<p>Sorumlu Olduğu Kısım:</p>
<p> Başak AKDOĞAN ALPATA Müdür Yrd.</p> <p><small>İstanbul Ticaret Sicil No: 357228 Boğaziçi Kurumlar V.D. 922 008 8359 Mersis No: 0-9220-0-9220-0-8359</small></p>	<p>İHRAÇÇI BİLGİ DOKÜMANI GÜNCELLEME METNİNİN TAMAMI</p> <p> 14 Kasım 2017</p>

6.1. Ana faaliyet alanları bölümü aşağıdaki şekilde güncellenmiştir.

Eski Şekli

VakıfBank'ın ana faaliyet alanları:

- Bireysel Bankacılık
- KOBİ Bankacılığı
- Ticari Bankacılık
- Kurumsal Bankacılık
- Özel Bankacılık
- Tarım Bankacılığı

VakıfBank, 30.06.2017 tarihi itibarıyla 924 yurt içi, 3 yurt dışı olmak üzere 927 adet şubesi, 16.006 çalışanı ile etkin ve verimli bir şekilde müşterilerine hizmet vermeye devam etmektedir.

Banka'nın ana bankacılık faaliyetlerinin desteklenmesi amacıyla dördü bankacılık, ikisi sigortacılık, yedisi diğer mali iştirakler olmak üzere 13'ü finans sektöründe; biri enerji, ikisi turizm, biri imalat, altısı diğer ticari işletmeler sektöründe olmak üzere onu finans sektörü dışında faaliyette bulunan 23 adet iştiraki bulunmaktadır.

VakıfBank'ın iştirak ve bağlı ortaklıkları ile ilgili detaylı bilgi "7.1. İhraççının dahil olduğu grup hakkında özet bilgi, grup şirketlerinin faaliyet konuları, ihraççıyla olan ilişkileri ve ihraççının grup içindeki yeri" bölümünde yer almaktadır.

Yeni Şekli

VakıfBank'ın ana faaliyet alanları:

- Bireysel Bankacılık
- KOBİ Bankacılığı
- Ticari Bankacılık
- Kurumsal Bankacılık
- Özel Bankacılık
- Tarım Bankacılığı

VakıfBank, 30.09.2017 tarihi itibarıyla 923 yurt içi, 3 yurt dışı olmak üzere 926 adet şubesi, 16.152 çalışanı ile etkin ve verimli bir şekilde müşterilerine hizmet vermeye devam etmektedir.

Banka'nın ana bankacılık faaliyetlerinin desteklenmesi amacıyla dördü bankacılık, ikisi sigortacılık, yedisi diğer mali iştirakler olmak üzere 13'ü finans sektöründe; biri enerji, ikisi turizm, biri imalat, altısı diğer ticari işletmeler sektöründe olmak üzere onu finans sektörü dışında faaliyette bulunan 23 adet iştiraki bulunmaktadır.

VakıfBank'ın iştirak ve bağlı ortaklıkları ile ilgili detaylı bilgi "7.1. İhraççının dahil olduğu grup hakkında özet bilgi, grup şirketlerinin faaliyet konuları, ihraççıyla olan ilişkileri ve ihraççının grup içindeki yeri" bölümünde yer almaktadır.

14 Ocak 2017



İstanbul Menkeç Adresli Sultân Şişli Şubesi
Eski Büyükdere Cad. No: 35 34416 K.Şişli/İstanbul
Sicil Numarası: 271860
İnternet Sitesi Adresi: www.vakifbank.com.tr

VAKIF YATIRIM MENKUL DEĞERLER A.Ş.
Nispetiye Mah. Etiler/Şişli/İstanbul
2/A Blok No: 8 Beşiktaş 34335 İSTANBUL
Tel: 0212 352 35 77 Fax: 0212 352 35 20
www.vakifbank.com.tr
İstanbul Ticaret Sicil No: 271860
Bogazici Kurumlar V.D. 922 008 0350
Mersis No. 0-9220-0883-5900017

6.1.1. İhraççı bilgi dokümanında yer alması gereken finansal tablo dönemleri itibarıyla ana ürün/hizmet kategorilerini de içerecek şekilde ihraççı faaliyetleri hakkında bilgi aşağıdaki şekilde güncellenmiştir.

Eski Şekil

Faaliyet Gelirleri/Giderleri (Bin TL)	31.12.2015	(%)	31.12.2016	(%)	30.06.2017	(%)
Net Faiz Geliri/Gideri	5.735.268	65,0	7.236.233	67,5	4.659.625	68,4
Net Ücret ve Komisyon Geliri/Gideri	870.329	9,9	912.483	8,5	557.754	8,2
Temettü Gelirleri	37.169	0,4	61.736	0,6	46.631	0,7
Ticari Kâr/Zarar (Net)	139.931	1,6	505.038	4,7	128.263	1,9
Diğer Gelirleri	2.036.648	23,1	2.004.336	18,7	1.424.719	20,9
TOPLAM	8.819.345	100	10.719.826	100	6.816.992	100

** Tablodaki bakıyeler bağımsız denetimden geçmiş konsolide finansal tablolardan alınmıştır.¹*

VakıfBank'ın ana faaliyeti Bankacılık olup iş kolları aşağıda ayrıntılı olarak açıklanmaktadır.

Yeni Şekil

Faaliyet Gelirleri/Giderleri (Bin TL)	31.12.2015	(%)	31.12.2016	(%)	30.09.2017	(%)
Net Faiz Geliri/Gideri	5.486.481	72,0	6.966.641	73,5	6.302.521	72,8
Net Ücret ve Komisyon Geliri/Gideri	921.084	12,1	980.883	10,4	958.825	11,1
Temettü Gelirleri	62.219	0,8	91.753	1,0	93.501	1,1
Ticari Kâr/Zarar (Net)	99.474	1,3	483.813	5,1	122.949	1,4
Diğer Faaliyet Gelirleri	1.048.278	13,8	954.031	10,1	1.182.510	13,7
TOPLAM	7.617.536	100	9.477.121	100	8.660.306	100

** Tablodaki bakıyeler bağımsız denetimden geçmiş solo finansal tablolardan alınmıştır.²*

VakıfBank'ın ana faaliyeti Bankacılık olup iş kolları aşağıda ayrıntılı olarak açıklanmaktadır.

VAKIF YATIRIM MENKUL DEĞERLER A.Ş.
Akat Mah. Ebulula Müd. Cad. Park Maya Sitesi
F-2/A Blok No:18 Beşiktaş 34335 İSTANBUL
Tel:0212 352 36 77 Fax: 0(212) 352 36 20
www.vakifyatirim.com.tr
İstanbul Ticaret Sicil No: 357228
Ticaret Sicil No: 29870
Mersis No: 0-9220000893000117

¹ VakıfBank Bağımsız Denetim Raporları
² VakıfBank Bağımsız Denetim Raporları

14 Kasım 2017

6.2.1. Faaliyet gösterilen sektörler/pazarlar ve ihracının bu sektörlerdeki/pazarlardaki yeri ile avantaj ve dezavantajları hakkında bilgi aşağıdaki şekilde güncellenmiştir.

Eski Şekil

VakıfBank bankacılık alanında faaliyet göstermekte olup, Banka'nın ana faaliyet alanları bireysel bankacılık, KOBİ Bankacılığı, ticari bankacılık, kurumsal bankacılık, özel bankacılık ve tarım bankacılığı faaliyetlerinden oluşmaktadır.

VakıfBank'ın Türk Bankacılık sektöründeki en büyük avantajları Bankanın geniş ve tabana yaygın müşteri ağına, güçlü ortaklık yapısına sahip olmasıdır. Söz konusu hususların etkisiyle VakıfBank kurulduğu günden bu yana Türk Bankacılık Sektörünün en önemli oyuncularından birisi olmuştur. Sahip olduğu deneyim ve tecrübe ile sektör içerisindeki ağırlığını her geçen gün artıran VakıfBank, müşterilerinin güvenini her daim ayakta tutacak ve dönün olduğu gibi bugün de müşterilerinin halinden anlamaya devam edecektir. Bunun yanında her geçen gün genişlemeye devam eden şube ağıyla da müşterilerine daha da yaklaşmaktadır. Bankamız Haziran 2017 itibarıyla yurtdışı dahil 927 şubeye ulaşmıştır. Yine bu dönemde Bankamızda canlı kredilerin toplam aktifler içerisindeki %68,96'lık payıyla kaynaklarının büyük bir kısmını kredilere aktarmıştır. VakıfBank, bu alanda sektörün ve sektörde aktif büyüklüğü olarak yer alan tüm bankalardan daha yüksek bir orana sahip olmuştur. Söz konusu husus VakıfBank'ın Türkiye ekonomisini desteklediğinin ve reel sektör içerisindeki güçlü konumunun en önemli göstergelerindedir.

Haziran 2017 itibarıyla, VakıfBank yılsonuna göre aktif büyüklüğünü artırmış ve aktif büyüklüğüne göre sektörün en büyük bankalarından birisi olmaya devam etmiştir. Banka önümüzdeki dönemlerde söz konusu konumunu daha da güçlendirmek için rakiplerine göre ~~görece~~ daha zayıf olduğu alanlarda çeşitli stratejiler geliştirmektedir. Rakip bankaların 2017 Haziran ayına ait

Yeni Şekil

VakıfBank bankacılık alanında faaliyet göstermekte olup, Banka'nın ana faaliyet alanları bireysel bankacılık, KOBİ Bankacılığı, ticari bankacılık, kurumsal bankacılık, özel bankacılık ve tarım bankacılığı faaliyetlerinden oluşmaktadır.

VakıfBank'ın Türk Bankacılık sektöründeki en büyük avantajları Bankanın geniş ve tabana yaygın müşteri ağına, güçlü ortaklık yapısına sahip olmasıdır. Söz konusu hususların etkisiyle VakıfBank kurulduğu günden bu yana Türk Bankacılık Sektörünün en önemli oyuncularından birisi olmuştur. Sahip olduğu deneyim ve tecrübe ile sektör içerisindeki ağırlığını her geçen gün artıran VakıfBank, müşterilerinin güvenini her daim ayakta tutacak ve dönün olduğu gibi bugün de müşterilerinin halinden anlamaya devam edecektir. Bankamız şube sayısı yurtdışı şubeler dahil 926'dır. Bu dönemde Bankamız canlı kredilerin toplam aktifler içerisindeki %70,51'lik payıyla kaynaklarının büyük bir kısmını kredilere aktarmıştır. VakıfBank, bu alanda sektörün ve sektörde aktif büyüklüğü olarak önünde yer alan tüm bankalardan daha yüksek bir orana sahip olmuştur. Söz konusu husus VakıfBank'ın Türkiye ekonomisini desteklediğinin ve reel sektör içerisindeki güçlü konumunun en önemli göstergelerindedir.

Eylül 2017 itibarıyla, VakıfBank yılsonuna göre aktif büyüklüğünü artırmış ve aktif büyüklüğüne göre sektörün en büyük bankalarından birisi olmaya devam etmiştir. Banka önümüzdeki dönemlerde söz konusu konumunu daha da güçlendirmek için rakiplerine göre görece daha zayıf olduğu alanlarda çeşitli stratejiler geliştirmektedir. Rakip bankaların 2017 Eylül ayına ait açıkladıkları bağimsız denetim raporları incelendiğinde VakıfBank'ın rakip bankalara kıyasla düşük net ücret ve komisyon gelirine,

14 Haziran 2017
www.vakifbank.com.tr
Sicil No: 357228
V.P. 922 008 8359
Tic. Sicil No: 0140198435613

açıkladıkları bağımsız denetim raporları incelendiğinde VakıfBank'ın rakip bankalara kıyasla düşük net ücret ve komisyon gelirine, görece yüksek mevduat maliyetine ve sektördeki diğer bankalarda da olduğu gibi vade uyumsuzluğuna sahip olduğu görülmektedir.

VakıfBank söz konusu sorunları gidermek adına son yıllarda çalışmalarını yoğunlaştırmıştır. Bu doğrultuda özellikle IT altyapısını geliştirerek, performans sisteminden, kaynak maliyetine kadar birçok projeyi uygulamaya geçirmiştir. Söz konusu durum Bankanın verimliliğinde pozitif yönde bir artış sağlamıştır. Önümüzdeki dönemlerde de Bankamız faiz dışı gelirlerini daha çok artırmaya, mevduatını tabana yaygınlaştırarak tasarruf mevduatını artırmaya, katma değer yaratan ve ihracata yönelik her türlü projenin finansmanında daha çok yer almaya, tasarruf tedbirleri sayesinde faiz dışı giderlerini azaltmaya, vade uyumsuzluğunu gidermek adına uzun vadeli kaynak teminine ve takip ve kredi izlemeye verilen önemi daha da artırmaya odaklanmaya devam edecektir.

Aşağıdaki tabloda 31 Aralık 2016 ve 30 Haziran 2017 itibarıyla VakıfBank ve sektör geneline ilişkin veriler yer almaktadır.

	VakıfBank Aralık 2016*	Sektör Aralık 2016**	VakıfBank Pazar Payı (%)
Şube Sayısı (Yurtdışı Şube Dahil)	924	11.747	7,87
Kredi (Milyon TL)	148.404	1.734.342	8,56
Mevduat (Milyon TL)	126.259	1.453.632	8,69
Aktif Büyüklüğü (Milyon TL)	220.671	2.731.037	8,08

VAKIF YATIRIM MENKUL DEĞERLER A.Ş.
Akad. Mah. Etiler/Beşiktaş/İstanbul
F-2/A Blok No:18 Beşiktaş 34335 İSTANBUL
Tel:0(212) 359 00 00 Fax: 0(212) 352 36 20
www.vakifyatirim.com.tr
Etiler Ticaret Sicil No: 357228
Sermaye Pazarı Kurumları Kurumlar Kanunu
Mersis No: 08020030000000000000000000

görece yüksek mevduat maliyetine ve sektördeki diğer bankalarda da olduğu gibi vade uyumsuzluğuna sahip olduğu görülmektedir.

VakıfBank söz konusu sorunları gidermek adına son yıllarda çalışmalarını yoğunlaştırmıştır. Bu doğrultuda özellikle IT altyapısını geliştirerek, performans sisteminden, kaynak maliyetine kadar birçok projeyi uygulamaya geçirmiştir. Söz konusu durum Bankanın verimliliğinde pozitif yönde bir artış sağlamıştır. Önümüzdeki dönemlerde de Bankamız faiz dışı gelirlerini daha çok artırmaya, mevduatını tabana yaygınlaştırarak tasarruf mevduatını artırmaya, katma değer yaratan ve ihracata yönelik her türlü projenin finansmanında daha çok yer almaya, tasarruf tedbirleri sayesinde faiz dışı giderlerini azaltmaya, vade uyumsuzluğunu gidermek adına uzun vadeli kaynak teminine ve takip ve kredi izlemeye verilen önemi daha da artırmaya odaklanmaya devam edecektir.

Aşağıdaki tabloda 31 Aralık 2016 ve 30 Haziran 2017 itibarıyla VakıfBank ve sektör geneline ilişkin veriler yer almaktadır.

	VakıfBank Aralık 2016*	Sektör Aralık 2016**	VakıfBank Pazar Payı (%)
Şube Sayısı (Yurtdışı Şube Dahil)	924	11.747	7,87
Kredi (Milyon TL)	148.404	1.734.342	8,56
Mevduat (Milyon TL)	126.259	1.453.632	8,69
Aktif Büyüklüğü (Milyon TL)	220.671	2.731.037	8,08

14 Haziran 2017

Ticaret Bakanlığı Tükiye Vakıflar Bankası
Ticaret Bakanlığı Adresli Saha Şubesi

[Handwritten Signature]

	VakıfBank Haziran 2017*	Sektör Haziran 2017**	VakıfBank Pazar Payı (%)
Şube Sayısı (Yurtdışı Şube Dahil)	927	11.705	7,92
Kredi (Milyon TL)	169.042	1.919.182	8,81
Mevduat (Milyon TL)	143.912	1.578.116	9,12
Aktif Büyüklüğü (Milyon TL)	245.147	2.972.021	8,25

*Tablodaki bakiyeler bağımsız denetimden geçmiş konsolide finansal tablolardan alınmıştır.

**BDDK solo bilanço değerleri kullanılarak hazırlanmıştır.³

Aşağıda Aralık 2015, Aralık 2016 ve Haziran 2017 dönemlerine ait VakıfBank ve sektör geneline ilişkin veriler konsolide olmayan tablolarda verilmiştir.

	VakıfBank Aralık 2015*	Sektör Aralık 2015**	VakıfBank Pazar Payı (%)
Şube Sayısı (Yurtdışı Şube Dahil)	920	12.269	7,50
Kredi (Milyon TL)	122.974	1.484.960	8,28
Mevduat (Milyon TL)	109.923	1.245.428	8,83
Aktif Büyüklüğü (Milyon TL)	182.947	2.357.432	7,76

VAKIF YATIRIM MENKUL DEĞERLER A.Ş.
Akat Mah. Ebulca Mardin Cad. Park Maya Sitesi
F-2/A Blok No:18 Mesikaş 34335 İSTANBUL
Tel: (0212) 312 31 77 Fax: 0(212) 352 36 20
www.vakifyatirim.com.tr
İstanbul Ticaret Sicil No: 357228
Başzinciri Kurumları A.Ş. 919 816 9369
Mersis No: 0822003885500077

³ BDDK İnternet Sitesi - Sektör Verileri
⁴ BDDK İnternet Sitesi - Sektör Verileri

	VakıfBank Haziran 2017*	Sektör Haziran 2017**	VakıfBank Pazar Payı (%)
Şube Sayısı (Yurtdışı Şube Dahil)	927	11.705	7,92
Kredi (Milyon TL)	169.042	1.919.182	8,81
Mevduat (Milyon TL)	143.912	1.578.116	9,12
Aktif Büyüklüğü (Milyon TL)	245.147	2.972.021	8,25

*Tablodaki bakiyeler bağımsız denetimden geçmiş ve kamuoyuna açıklanmış konsolide finansal tablolardan alınmıştır.

**BDDK solo bilanço değerleri kullanılarak hazırlanmıştır.⁴

Aşağıda Aralık 2015, Aralık 2016 ve Eylül 2017 dönemlerine ait VakıfBank ve sektör geneline ilişkin veriler konsolide olmayan tablolarda verilmiştir.

	VakıfBank Aralık 2015*	Sektör Aralık 2015**	VakıfBank Pazar Payı (%)
Şube Sayısı (Yurtdışı Şube Dahil)	920	12.269	7,50
Kredi (Milyon TL)	122.974	1.484.960	8,28
Mevduat (Milyon TL)	109.923	1.245.428	8,83
Aktif Büyüklüğü (Milyon TL)	182.947	2.357.432	7,76



14 Kasım 2017

	VakıfBank Aralık 2016*	Sektör Aralık 2016**	VakıfBank Pazar Payı (%)
Şube Sayısı (Yurtdışı Şube Dâhil)	924	11.747	7,87
Kredi (Milyon TL)	146.619	1.734.342	8,45
Mevduat (Milyon TL)	123.838	1.453.632	8,52
Aktif Büyüklüğü (Milyon TL)	212.540	2.731.037	7,78

Şube Sayısı (Yurtdışı Şube Dâhil)	Kredi (Milyon TL)	Mevduat (Milyon TL)	Aktif Büyüklüğü (Milyon TL)	Sektör Aralık 2016**	VakıfBank Pazar Payı (%)
924	146.619	123.838	212.540	11.747	7,87
				1.734.342	8,45
				1.453.632	8,52
				2.731.037	7,78

	VakıfBank Haziran 2017*	Sektör Haziran 2017**	VakıfBank Pazar Payı (%)
Şube Sayısı (Yurtdışı Şube Dâhil)	927	11.705	7,92
Kredi (Milyon TL)	167.128	1.919.182	8,71
Mevduat (Milyon TL)	141.341	1.578.116	8,96
Aktif Büyüklüğü (Milyon TL)	236.623	2.972.021	7,96

Şube Sayısı (Yurtdışı Şube Dâhil)	Kredi (Milyon TL)	Mevduat (Milyon TL)	Aktif Büyüklüğü (Milyon TL)	Sektör Eylül 2017**	VakıfBank Pazar Payı (%)
926	174.018	145.719	246.815	11.663	7,94
				1.993.944	8,73
				1.635.260	8,91
				3.053.882	8,08

*Tablodaki bakıyeller bağımsız denetimden geçmiş konsolide olmayan finansal tablolarla alınmıştır.

**BDDK solo bilanço değerleri kullanılarak hazırlanmıştır.

VAKIF YATIRIM MENKUL DEĞERLER A.Ş.
Akafl Mah. Etiler
Sıhhiye Cad. Park Maya Sitesi
34335 İSTANBUL
Tel: 0(212) 352 35 35 Fax: 0(212) 352 35 20
www.vakifyatirim.com.tr
Müşteri Hizmetleri: 160 36 36

Yatırım Kurumlar V.D. 922 008 8359
Tic. Sic. No: 06530 0383-4904017

*Tablodaki bakıyeller bağımsız denetimden geçmiş konsolide olmayan finansal tablolarla alınmıştır.

**BDDK solo bilanço değerleri kullanılarak hazırlanmıştır.

Ticaret Sicil No: 276463
Ticaret Sicil Adresi: Türkiye Vakıflarına Hizmetleri A.Ş.

Ticaret Sicil No: 276463
Ticaret Sicil Adresi: Sultân Selâm Mahallesi

Ticaret Sicil No: 276463
Ticaret Sicil Adresi: 60 34615 Kayışlı Sokak

Ticaret Sicil No: 276463
Ticaret Sicil Adresi: 60 34615 Kayışlı Sokak

Ticaret Sicil No: 276463
Ticaret Sicil Adresi: 60 34615 Kayışlı Sokak

Ticaret Sicil No: 276463
Ticaret Sicil Adresi: 60 34615 Kayışlı Sokak

Ticaret Sicil No: 276463
Ticaret Sicil Adresi: 60 34615 Kayışlı Sokak

Ticaret Sicil No: 276463
Ticaret Sicil Adresi: 60 34615 Kayışlı Sokak

VakıfBank, Haziran 2017 itibarıyla sektörde toplam aktif büyüklüğüne göre %8,25'lik pazar payıyla Türkiye'nin en büyük bankalarından biri olmaya devam etmiştir. Banka kredilerde %8,81'lik pazar payı, mevduatta ise %9,12'lik pazar payı elde etmiştir.

Büyümeyini 2017 yılında da devam ettiren VakıfBank Haziran 2017 döneminde 2016 yılsonu konsolide rakamlarına göre, toplam aktiflerini %11,09 oranında artırarak 245.147 milyon TL'ye yükseltmiştir. Aktiflerin %68,96'sını oluşturan kredilerini ise %13,91 oranında artırarak 169.042 milyon TL'ye çıkarmıştır. Kredileri içinde en büyük paya sahip olan ticari kredilerini yılsonuna göre %16,71 oranında artıran VakıfBank ülkemizin büyümesine katkıda bulunmaya devam etmiştir. Bireysel kredilerde ise; konut kredilerini %2,87 oranında artırmış, taksitli ihtiyaç kredilerini %11,22 oranında, kredi kartlarını da %5,46 oranında artırmış, toplamda da bireysel kredilerdeki artış oranı %6,59 olarak gerçekleşmiştir. VakıfBank'ın menkul kıymetler portföyü; 2017 Haziran döneminde bir önceki yılsonuna göre %6,40 oranında artarak 28.709 milyon TL'ye yükselmiş ve aktif içerisindeki payı %11,71 olarak gerçekleşmiştir.

Önemli fon kaynaklarından biri olan mevduatın pasifler içerisindeki payı Aralık 2016 döneminde %57,22 olarak gerçekleşmiştir. VakıfBank 2015 yılsonuna göre toplam mevduatını %12,72 oranında artırarak 126.259 milyon TL'ye yükseltmiştir. VakıfBank 2015 yılında mevduat dışında kaynak yaratma konusunda da önemli yol kat etmiştir. Banka'nın ihraç ettiği menkul kıymetlerin yerli ve yabancı yatırımcı tarafından ilgi görmesi fon kaynağının çeşitlendirilmesi ve vade yapısının uzamasına katkıda bulunmuştur. VakıfBank 2011 yılında başladığı borçlanma aracı ihracına 2015 yılında devam etmiş, değişik vade ve türlerde bono ve tahvil ihracı gerçekleştirmiştir. 2014 yılı içerisinde Türkiye'nin ilk euro cinsi* yurt dışı ihraçta bulunmuşur. (*http://www.vakifbank.com.tr/documents/inv_pres/First-Ever-Euro-Denominated-Eurobond-Issuance-Out-Of-Turkey.pdf)

VakıfBank, fonlama kaynaklarının çeşitlendirilmesi, faiz oranı riskinin

VakıfBank, Eylül 2017 itibarıyla sektörde toplam aktif büyüklüğüne göre %8,08'lik pazar payıyla Türkiye'nin en büyük bankalarından biri olmaya devam etmiştir. Banka kredilerde %8,73'lük pazar payı, mevduatta ise %8,91'lik pazar payı elde etmiştir.

Büyümeyini 2017 yılında da devam ettiren VakıfBank Eylül 2017 döneminde 2016 yılsonu solo rakamlarına göre, toplam aktiflerini %16,13 oranında artırarak 246.815 milyon TL'ye yükseltmiştir. Aktiflerin %70,51'ini oluşturan kredilerini ise %18,69 oranında artırarak 174.018 milyon TL'ye çıkarmıştır. Kredileri içinde en büyük paya sahip olan ticari kredilerini yılsonuna göre %21,07 oranında artıran VakıfBank ülkemizin büyümesine katkıda bulunmaya devam etmiştir. Bireysel kredilerde ise; konut kredilerini %6,47 oranında artırmış, taksitli ihtiyaç kredilerini %18,15 oranında, kredi kartlarını da %15,43 oranında artırmış, toplamda da bireysel kredilerdeki artış oranı %12,56 olarak gerçekleşmiştir. VakıfBank'ın menkul kıymetler portföyü; 2017 Eylül döneminde bir önceki yılsonuna göre %9,87 oranında artarak 28.565 milyon TL'ye yükselmiş ve aktif içerisindeki payı %11,57 olarak gerçekleşmiştir.

Önemli fon kaynaklarından biri olan mevduatın pasifler içerisindeki payı Aralık 2016 döneminde %57,22 olarak gerçekleşmiştir. VakıfBank 2015 yılsonuna göre toplam mevduatını %12,72 oranında artırarak 126.259 milyon TL'ye yükseltmiştir. VakıfBank 2015 yılında mevduat dışında kaynak yaratma konusunda da önemli yol kat etmiştir. Banka'nın ihraç ettiği menkul kıymetlerin yerli ve yabancı yatırımcı tarafından ilgi görmesi fon kaynağının çeşitlendirilmesi ve vade yapısının uzamasına katkıda bulunmuştur. VakıfBank 2011 yılında başladığı borçlanma aracı ihracına 2015 yılı içerisinde de devam etmiş, değişik vade ve türlerde bono ve tahvil ihracı gerçekleştirmiştir. 2014 yılı içerisinde Türkiye'nin ilk euro cinsi* yurt dışı tahvil ihraçta bulunmuşur. (*http://www.vakifbank.com.tr/documents/inv_pres/First-Ever-Euro-Denominated-Eurobond-Issuance-Out-Of-Turkey.pdf)

VakıfBank, fonlama kaynaklarının çeşitlendirilmesi, faiz oranı riskinin

azaltılması, ilave kaynak yaratılması amacıyla 3 Nisan 2013 tarihinde, hem Amerikalı hem de Avrupalı yatırımcılara yönelik RegS/144A dokümantasyonuna göre azami 3 milyar ABD Doları eşdeğeri tutarına kadar farklı para birimlerinde yurtdışı tahvil ihracı ve benzeri işlemlere imkân sağlayacak Global Medium Term Notes (GMTN) programını kurmuştur.

Program kapsamında Nisan 2013 döneminde yurtdışında satılmak üzere nominal tutarı 600 milyon ABD Doları, itfa tarihi 15 Nisan 2018 olan sabit faizli, 5 yıl vadeli ve 6 ayda bir kupon ödemeli ve kupon oranı %3,75 olan tahvil ihracı gerçekleştirilmiştir.

Yine Program kapsamında, Ekim 2013 döneminde yurtdışında satılmak üzere nominal tutarı 500 milyon ABD Doları, itfa tarihi 31 Ekim 2018 olan sabit faizli, 5 yıl vadeli ve 6 ayda bir kupon ödemeli, getiri oranı %5,149 ve kupon oranı %5,00 olan tahvil ihracı gerçekleştirilmiştir. Söz konusu işleme yaklaşık 13 kat yatırımcı talebi gelmiştir. İşleme gösterilen yoğun yatırımcı talebi sayesinde işlemin fiyatı açılış fiyatına göre 30 bps düşerek Mid-Swap+370 bps seviyesinden kapanmıştır.

Söz konusu programın boyutu 8 Nisan 2014 tarihinde 5 milyar ABD Dolarına ve 17 Nisan 2015 tarihinde 7 milyar ABD Dolarına çıkartılmıştır.

Global Medium Term Notes (GMTN) programı kapsamında, Haziran 2014 döneminde de nominal tutarı 500 Milyon EUR, itfa tarihi 17.06.2019 olan sabit faizli, 5 yıl vadeli ve yılda bir kupon ödemeli tahvil ihracı yapılmış olup, kupon oranı %3,50 getiri oranı ise %3,65 olarak gerçekleştirilmiştir.

Bankamız program dahilinde 2 Şubat 2015 tarihinde nominal tutarı 500 milyon ABD Doları, itfa tarihi 3 Şubat 2025, 3 Şubat 2020 tarihinde erken ifta opsiyonu bulunan, sabit faizli, 10 yıl 1 gün vadeli ve yılda iki faiz ödemeli tahvillerin kupon oranının %6,875 ve getirisi %6,95 olan Basel III uyumlu sermaye benzeri kredi hükümlerini haiz tahvil ihracı gerçekleştirilmiştir.

Ayrıca program kapsamında 8 Haziran 2013 tarihinde itibaren 18 ayı

VakıfBank, fonlama kaynaklarının çeşitlendirilmesi, faiz oranı riskinin azaltılması, ilave kaynak yaratılması amacıyla 3 Nisan 2013 tarihinde, hem Amerikalı hem de Avrupalı yatırımcılara yönelik RegS/144A dokümantasyonuna göre azami 3 milyar ABD Doları eşdeğeri tutarına kadar farklı para birimlerinde yurtdışı tahvil ihracı ve benzeri işlemlere imkân sağlayacak Global Medium Term Notes (GMTN) programını kurmuştur.

Program kapsamında Nisan 2013 döneminde yurtdışında satılmak üzere nominal tutarı 600 milyon ABD Doları, itfa tarihi 15 Nisan 2018 olan sabit faizli, 5 yıl vadeli ve 6 ayda bir kupon ödemeli ve kupon oranı %3,75 olan tahvil ihracı gerçekleştirilmiştir.

Yine Program kapsamında, Ekim 2013 döneminde yurtdışında satılmak üzere nominal tutarı 500 milyon ABD Doları, itfa tarihi 31 Ekim 2018 olan sabit faizli, 5 yıl vadeli ve 6 ayda bir kupon ödemeli, getiri oranı %5,149 ve kupon oranı %5,00 olan tahvil ihracı gerçekleştirilmiştir. Söz konusu işleme yaklaşık 13 kat yatırımcı talebi gelmiştir. İşleme gösterilen yoğun yatırımcı talebi sayesinde işlemin fiyatı açılış fiyatına göre 30 bps düşerek Mid-Swap+370 bps seviyesinden kapanmıştır.

Söz konusu programın boyutu 8 Nisan 2014 tarihinde 5 milyar ABD Dolarına ve 17 Nisan 2015 tarihinde 7 milyar ABD Dolarına çıkartılmıştır.

Global Medium Term Notes (GMTN) programı kapsamında, Haziran 2014 döneminde de nominal tutarı 500 Milyon EUR, itfa tarihi 17.06.2019 olan sabit faizli, 5 yıl vadeli ve yılda bir kupon ödemeli tahvil ihracı yapılmış olup, kupon oranı %3,50 getiri oranı ise %3,65 olarak gerçekleştirilmiştir.

Bankamız program dahilinde 2 Şubat 2015 tarihinde nominal tutarı 500 milyon ABD Doları, itfa tarihi 3 Şubat 2025, 3 Şubat 2020 tarihinde erken ifta opsiyonu bulunan, sabit faizli, 10 yıl 1 gün vadeli ve yılda iki faiz ödemeli tahvillerin kupon oranının %6,875 ve getirisi %6,95 olan Basel III uyumlu sermaye benzeri kredi hükümlerini haiz tahvil ihracı gerçekleştirilmiştir.

VAKIF YATIRIM MENKUL DEĞERLER A.Ş.

Akat Mah. Ebulula Mah. Caddesi, Park Mays Sitesi

10110, Beşiktaş/İstanbul

Tel:0212 352 35 20 Fax: 0212 352 35 20

www.vakifyatirim.com.tr

Sicil No: 357428

Tic. Sicil No: 272600

MERSİS No: 0922003883 5900017

14 Nisan 2019

14 Nisan 2019

banka ile 230 tahsisli satış işlemi (private placement) gerçekleştirilmiştir. İşlemler çeşitli para birimlerinde (ABD Doları, EUR ve İsviçre Frangı) ve 3 ay, 6 ay, 1 yıl ve 2 yıl vadelerle gerçekleştirilmiş olup, 8 Eylül 2017 itibarıyla 4.861 milyon ABD Doları eşdeğerinde tahsisli satış yapılmıştır. İşlemlerin çok büyük kısmı ülkemizle ilk defa tanışan Asyalı yatırımcılarla gerçekleştirilmiştir.

Bankamız Covered Bond (İTMK) programı kapsamında 4 Mayıs 2016 tarihinde nominal tutarı 500 milyon Avro, itfa tarihi 4 Mayıs 2021 olan, sabit faizli, 5 yıl vadeli, yılda bir kez faiz ödemeli, kupon oranı 2,375% ve getirisi 2,578% olan ipotek teminatlı menkul kıymet ihracı gerçekleştirilmiştir. Ayrıca yine Program kapsamında, ticari bir banka ile yurtdışında tahsisli satış yöntemiyle ihraç tarihi 9 Ekim 2017, nominal tutarı 1.333.000.000 Türk Lirası olan 5,5 yıl vadeli İTMK işlemi gerçekleştirilmiştir.

Global Medium Term Notes (GMTN) programı kapsamında, Ekim 2016 döneminde de nominal tutarı 500 Milyon ABD Doları, itfa tarihi 27.10.2021 olan sabit faizli, 5 yıl vadeli ve yılda bir kupon ödemeli tahvil ihracı yapılmış olup, kupon oranı %5,50 getiri oranı ise %5,614 olarak gerçekleştirilmiştir.

2012 yılında, 900 milyon ABD Doları tutarında, 2022 vadeli olarak gerçekleştirilen sermaye benzeri kredi hükümlerini haiz tahvillerden nominal tutarı toplam 227.605.000 USD olan tahvillerin, Basel III uyumlu şartlara sahip yeni tahviller ile takas işlemine yönelik operasyonel süreç 13 Şubat 2017 tarihinde tamamlanmış olup, takas edilecek tahvillerin itfa tarihi 1 Kasım 2027, vadesi 10 yıl (2022 yılında geri çağırma opsiyonu bulunduğundan) ve kupon oranı %8,00 olarak belirlenmiştir.

Global Medium Term Notes (GMTN) programı kapsamında, Mayıs 2017 döneminde de nominal tutarı 500 Milyon ABD Doları, itfa tarihi 30.05.2022 olan sabit faizli, 5 yıl vadeli ve yılda bir kupon ödemeli tahvil ihracı yapılmış olup, kupon oranı %5,625 getiri oranı ise %5,650 olarak gerçekleştirilmiştir.

Haziran 2017 döneminde VakıfBank'ın özkaynakları 2016 yılsonuna

Ayrıca program kapsamında Haziran/2013 tarihinden itibaren 18 ayı banka ile 230 tahsisli satış işlemi (private placement) gerçekleştirilmiştir. İşlemler çeşitli para birimlerinde (ABD Doları, EUR ve İsviçre Frangı) ve 3 ay, 6 ay, 1 yıl ve 2 yıl vadelerle gerçekleştirilmiş olup, 8 Eylül 2017 itibarıyla 4.861 milyon ABD Doları eşdeğerinde tahsisli satış yapılmıştır. İşlemlerin çok büyük kısmı ülkemizle ilk defa tanışan Asyalı yatırımcılarla gerçekleştirilmiştir.

Bankamız Covered Bond (İTMK) programı kapsamında 4 Mayıs 2016 tarihinde nominal tutarı 500 milyon Avro, itfa tarihi 4 Mayıs 2021 olan, sabit faizli, 5 yıl vadeli, yılda bir kez faiz ödemeli, kupon oranı 2,375% ve getirisi 2,578% olan ipotek teminatlı menkul kıymet ihracı gerçekleştirilmiştir.

Global Medium Term Notes (GMTN) programı kapsamında, Ekim 2016 döneminde de nominal tutarı 500 Milyon ABD Doları, itfa tarihi 27.10.2021 olan sabit faizli, 5 yıl vadeli ve yılda bir kupon ödemeli tahvil ihracı yapılmış olup, kupon oranı %5,50 getiri oranı ise %5,614 olarak gerçekleştirilmiştir.

2012 yılında, 900 milyon ABD Doları tutarında, 2022 vadeli olarak gerçekleştirilen sermaye benzeri kredi hükümlerini haiz tahvillerden nominal tutarı toplam 227.605.000 USD olan tahvillerin, Basel III uyumlu şartlara sahip yeni tahviller ile takas işlemine yönelik operasyonel süreç 13 Şubat 2017 tarihinde tamamlanmış olup, takas edilecek tahvillerin itfa tarihi 1 Kasım 2027, vadesi 10 yıl (2022 yılında geri çağırma opsiyonu bulunduğundan) ve kupon oranı %8,00 olarak belirlenmiştir.

Global Medium Term Notes (GMTN) programı kapsamında, Mayıs 2017 döneminde de nominal tutarı 500 Milyon ABD Doları, itfa tarihi 30.05.2022 olan sabit faizli, 5 yıl vadeli ve yılda bir kupon ödemeli tahvil ihracı yapılmış olup, kupon oranı %5,625 getiri oranı ise %5,650 olarak gerçekleştirilmiştir.

Eylül 2017 döneminde VakıfBank'ın özkaynakları 2016 yılsonuna

göre %11,56'lık artışla 21.874 milyon TL olarak gerçekleşmiştir. Özkaynakların toplam pasifler içindeki payı ise %8,92'dir.

Haziran 2017 döneminde VakıfBank net dönem kârı 2.212 milyon TL olarak gerçekleşmiştir. Bu dönemde geçen yılın dönemine göre faiz gelirleri %27,76, faiz giderleri %16,77 oranında artmıştır. Bunun sonucunda da 2016 yılında %174,39 olan faiz gelirlerinin faiz giderlerini karşılama oranı Haziran 2017 döneminde %183,10 olarak gerçekleşmiştir.

%15,56'lık artışla 22.232 milyon TL olarak gerçekleşmiştir. Özkaynakların toplam pasifler içindeki payı ise %9,01'dir.

Eylül 2017 döneminde VakıfBank net dönem kârı 2.822 milyon TL olarak gerçekleşmiştir. Bu dönemde geçen yılın aynı dönemine göre faiz gelirleri %26,19, faiz giderleri %26,60 oranında artmıştır. Bunun sonucunda da 2016 yılında %172,64 olan faiz gelirlerinin faiz giderlerini karşılama oranı Eylül 2017 döneminde %170,18 olarak gerçekleşmiştir.

6.3. İhraçının rekabet konumuna ilişkin olarak yaptığı açıklamaların dayanağı aşağıdaki şekilde güncellenmiştir.

Eski Şekil

Bankacılık Düzenleme ve Denetleme Kurumu Sektör Verileri:

(<http://ebulten.bddk.org.tr/ABMVC/>)

(Erişim Tarihi:10.08.2017)

VakıfBank Bağımsız Denetim Raporları:

(<http://www.vakifbank.com.tr/finansal-bilgiler.aspx?pageID=353>)

(Erişim Tarihi:10.08.2017)

VakıfBank Yurt dışı ihraçlar ile ilgili arz sirküleri:

(<http://www.vakifbank.com.tr/first-supplement-dated-june-8-2015-to-the-base-prospectus-dated-april-17-2015.aspx?pageID=1134>)

VakıfBank yurtdışı ihraçlar ile ilgili KAP açıklamaları:

(<http://www.vakifbank.com.tr/ozel-durum-aciklamalari.aspx?pageID=405>)

Akat Mah. Etilula M. Cad. Park Maya Sitesi
E-2/A Blok No:16 Kat:5 33510 TANBUL
Ticari Merkez Adresi: Sultan Selim Hanıçesi

VakıfBank yurtdışı ihraç satış sonuçları detayı: Bloomberg veri

Yeni Şekil

Bankacılık Düzenleme ve Denetleme Kurumu Sektör Verileri:

(<http://ebulten.bddk.org.tr/ABMVC/>)

(Erişim Tarihi:08.11.2017)

VakıfBank Bağımsız Denetim Raporları:

(<http://www.vakifbank.com.tr/finansal-bilgiler.aspx?pageID=353>)

(Erişim Tarihi: 08.11.2017)

VakıfBank Yurt dışı ihraçlar ile ilgili arz sirküleri:

(<http://www.vakifbank.com.tr/first-supplement-dated-june-8-2015-to-the-base-prospectus-dated-april-17-2015.aspx?pageID=1134>)

VakıfBank yurtdışı ihraçlar ile ilgili KAP açıklamaları:

(<http://www.vakifbank.com.tr/ozel-durum-aciklamalari.aspx?pageID=405>)

VakıfBank yurtdışı ihraç satış sonuçları detayı: Bloomberg veri

İştirak ve bağı ortaklıklarımıza aittir.

Ana Ortaklık Banka ile bağı ortaklıkları niteliğindeki;

- Güneş Sigorta A.Ş.(*)
- Vakıf Emeklilik ve Hayat A.Ş. (**)
- Vakıf Finansal Kiralama A.Ş.(***)
- Vakıf Faktoring A.Ş.(****)
- Vakıfbank International AG
- Vakıf Yatırım Menkul Değerler A.Ş.
- Vakıf Portföy Yönetimi A.Ş.
- Vakıf Gayrimenkul Yatırım Ortaklığı A.Ş.(****)
- Vakıf Menkul Kıymet Yatırım Ortaklığı A.Ş.

“tam konsolidasyon yöntemine” göre,

İştiraki niteliğindeki;

- Kıbrıs Vakıflar Bankası Ltd.

VAKIF YATIRIM MENKUL DEĞERLER A.Ş.
Akat Mah. Ebulula Kaldırı. Cad. Park Maya Sitesi
F-2/A Blok No:11/Beşiktaş 34335 İSTANBUL
Tel:0212 352 35 77 Fax: 0(212) 352 35 20
www.vakifyatirim.com.tr

İstanbul Ticaret Sicil No: 357228
Büyükdere Şişli Ofis V.D. 922 008 8359
Ticaret Sicil No: 0-920-0093-5800000-21

İştirak ve bağı ortaklıklarımıza aittir.


30.09.2017 itibarıyla Bankanın solo bilançosunda iştirak ve bağı ortaklıklar toplamının aktif içerisindeki payı % 0,95 olup %0,82'si konsolidasyona tabi olan iştirak ve bağı ortaklıklarımıza aittir.

Ana Ortaklık Banka ile bağı ortaklıkları niteliğindeki;

- Güneş Sigorta A.Ş.
- Vakıf Emeklilik ve Hayat A.Ş.
- Vakıf Finansal Kiralama A.Ş.
- Vakıf Faktoring A.Ş.
- Vakıfbank International AG
- Vakıf Yatırım Menkul Değerler A.Ş.
- Vakıf Portföy Yönetimi A.Ş.
- Vakıf Gayrimenkul Yatırım Ortaklığı A.Ş.
- Vakıf Menkul Kıymet Yatırım Ortaklığı A.Ş.

“tam konsolidasyon yöntemine” göre,

İştiraki niteliğindeki;



Vakıf Yatırım Menkul Değerler A.Ş.
Ticari Sicil No: 357228
Ticari Sicil Adresi: Büyükdere Şişli Ofis V.D. 922 008 8359
Ticari Sicil Adresi: Büyükdere Şişli Ofis V.D. 922 008 8359
Ticari Sicil Adresi: Büyükdere Şişli Ofis V.D. 922 008 8359
Ticari Sicil Adresi: Büyükdere Şişli Ofis V.D. 922 008 8359

- Türkiye Sınai Kalkınma Bankası A.Ş.

ise "Özkaynak yöntemine" göre konsolide finansal tablolara dahil edilmiştir.

(*) Temmuz ayında Banka sahip olduğu halka açık payların bir bölümünü satmış olup Bankanın Şirketteki pay oranı %48,20'den %48,02'ye düşmüştür. Tablolarda güncel pay oranı kullanılmıştır.

(**) Şirketin umvanı Vakıf Emeklilik ve Hayat AŞ olarak değişmiş olup, 26.07.2017 tarihinde tescil edilmiştir. Tablolarda Şirketin yeni umvanı kullanılmıştır.

(***) Şirketler sermaye artışı gerçekleştirmiş olup tablolarda güncel sermayeleri kullanılmıştır.

30.06.2017 itibarıyla toplam 23 adet olan iştiraklerimizin; 13 adedi Finans sektöründe (4'ü Bankacılık, 2'si Sigortacılık, 7'si Diğer Mali İştirakler), 10 adedi ise Finans sektörü dışında (2'si Turizm, 1'i İmalat, 6'sı Diğer Ticari İşletmeler, 1'i Enerji) yer almaktadır.

Vakıfbank İştirak ve Bağlı Ortaklıkları Hakkında Bilgi :

30.06.2017 tarihi itibarıyla Vakıfbank'ın iştirakleri ve bağlı ortaklıklarına (satılmaya hazır menkul değerler haricindekiler) ilişkin konsolide raporda yer alan bilgilere aşağıdaki tabloda yer verilmiştir.

VAKIF YATIRIM MENKUL DEĞERLER A.Ş.
Akat Mah. Ebulula Mah. 1. Cad. Park Maya Sitesi
F-2/A Blok No:18 Beşiktaş 34335 İSTANBUL
Tel: 0(212) 352 36 77 Fax: 0(212) 352 36 20
www.vakifyatirim.com.tr

İstanbul Merkez Sicil No: 277223
Boğaziçi Kurumlar V.D. 922 008 8359
Tic. Sicil No: 2720-0883-59980117

- Kıbrıs Vakıflar Bankası Ltd.

- Türkiye Sınai Kalkınma Bankası A.Ş.

ise "Özkaynak yöntemine" göre konsolide finansal tablolara dahil edilmiştir.

30.09.2017 itibarıyla toplam 23 adet olan iştiraklerimizin; 13 adedi Finans sektöründe (4'ü Bankacılık, 2'si Sigortacılık, 7'si Diğer Mali İştirakler), 10 adedi ise Finans sektörü dışında (2'si Turizm, 1'i İmalat, 6'sı Diğer Ticari İşletmeler, 1'i Enerji) yer almaktadır.

Vakıfbank İştirak ve Bağlı Ortaklıkları Hakkında Bilgi :

30.09.2017 tarihi itibarıyla Vakıfbank'ın iştirakleri ve bağlı ortaklıklarına (satılmaya hazır menkul değerler haricindekiler) ilişkin solo raporda yer alan bilgilere aşağıdaki tabloda yer verilmiştir.

Ticaret Bakanlığı Tükiye Vakıflar Bankası T.A.Ş.
Ticari Merkez Adresi: Sultan Selim Mahallesi
Sıhhiye Cad. No: 39 34415 Beşiktaş/İSTANBUL
Tic. Sicil No: 2720-0883-59980117
www.vakifbank.com.tr

Ünvanı	Adres (Şehir/Ülke)	Vakıfbank pay oranı(%)	Banka risk grubu pay oranı (%)	Konsolidasyon Yöntemi
Güneş Sigorta AŞ	İstanbul/Türkiye	48,02	48,02	Tam Konsolidasyon
Vakıf Emeklilik ve Hayat AŞ	İstanbul/Türkiye	53,90	79,67	Tam Konsolidasyon
Vakıfbank International AG	Viyana/Avusturya	90,00	90,00	Tam Konsolidasyon
Vakıf Finansal Kiralama AŞ	İstanbul/Türkiye	58,71	66,23	Tam Konsolidasyon
Vakıf Faktoring AŞ	İstanbul/Türkiye	78,39	88,68	Tam Konsolidasyon
Vakıf Gayrimenkul Yatırım Ort. AŞ (*)	İstanbul/Türkiye	38,70	40,86	Tam Konsolidasyon
Vakıf Portföy Yönetimi AŞ	İstanbul/Türkiye	100,00	100,00	Tam Konsolidasyon
Vakıf Menkul Değerler AŞ	İstanbul/Türkiye	99,00	99,48	Tam Konsolidasyon
Vakıf Kıymet Yatırım Ort. AŞ	İstanbul/Türkiye	22,89	34,55	Tam Konsolidasyon

15

VAKIF YATIRIM MENKUL DEĞERLER A.Ş.
22,89
F-ZIRA Blok Kat: 17, Şişli Kaşıkçı 34335 İSTANBUL
Tel:0212 352 36 20

İstanbul Ticaret Sicil No: 357228
Ticaret Sicil No: 923 003 4559
Mersis No: 35720048800000000000

15

Kıbrıs Vakıflar Bankası Ltd.	Lefkoşa/KKTC	15,00	15,00	Özkaynak Yöntemi	Özkaynak Yöntemi
T. Sınai Kalkınma Bankası AŞ	İstanbul/Türkiye	8,38	8,38	Özkaynak Yöntemi	Özkaynak Yöntemi
Vakıf Pazarlama Sanayi ve Ticaret AŞ(**)	İstanbul/Türkiye	69,33	69,33	-	-
Vakıf Enerji ve Madencilik AŞ(**)	Ankara/Türkiye	65,50	65,50	-	-
Taksim Otelcilik AŞ(**)	İstanbul/Türkiye	51,00	51,00	-	-
Vakıf Gayrimenkul Değerleme AŞ(**)	Ankara/Türkiye	54,29	54,29	-	-
Bankalararası Kart Merkezi AŞ	İstanbul/Türkiye	9,70	9,70	-	-
KKB Kredi Kayıt Bürosu AŞ	İstanbul/Türkiye	9,09	9,09	-	-
Takasbank- İSTANBULTakas ve Saklama Bankası AŞ	İstanbul/Türkiye	4,37	4,37	-	-
Roketsan Raket Sanayii AŞ	Ankara/Türkiye	9,93	9,93	-	-
İzmir Entermasyonal	İstanbul/Türkiye	5,00	5,00	-	-

VAHİF YATIRIM MENKUL DEĞERLER A.Ş.
 Mah. Eski Hava Yolu'nun Çarşı Park Meydanı Sitesi
 F/2/A Blok No:18/2. Kat Kat: 34335 İSTANBUL
 Tel: (212) 522 0677 Fax: (212) 352 3620
 www.vakilyatirim.com.tr
 Ticaret Sicil No: 357728
 Vergi Sicil No: 2710030559
 Mersis No: 0-9220-0863-5900017

S. İ. Ş. Ş.
 B. Ş. Ş.

izmir Enternasyonal Otelcilik AŞ	5,00	5,00	5,00
Kredi Fonu AŞ	1,54	1,54	1,54
Güçbirliği Holding AŞ	0,07	0,07	0,07
Tasfiye Halinde World Vakıf UBB Ltd.	82,00	82,00	85,32

(*)Bankanın, Şirket sermayesinde genel kurullarda oy hakkı imtiyazı veren A grubu payları bulunmaktadır. İmtiyazlı oy hakkıyla birlikte genel kurullarda, Bankanın doğrudan oy hakkı %42,39 olmaktadır.

(**) Bankanın Konsolidasyona tabi olmayan finans dışı bağlı ortaklıklardır.

Muhasebe Standartları ve 5411 sayılı Bankacılık Kanununda (madde 3); iştirak ve bağlı ortaklık tanımı, sermayesinin asgari %51'ne sahip olma şartı aranmaksızın şirketteki yönetim ve kontrol gücünün, doğrudan ya da dolaylı olarak elinde bulundurulmasına dayanmaktadır. Bu kapsamda, Güneş Sigorta AŞ, Vakıf Menkul Yatırım Ortaklığı AŞ ve Vakıf Gayrimenkul Yatırım Ortaklığı AŞ'de, VakıfBank'ın doğrudan ve dolaylı olarak kontrol gücünün olduğu şeklinde değerlendirilmektedir. Ayrıca bu Şirketler finansal şirket kategorisinde değerlendirilerek, Banka bilançosunda bağlı ortaklıklar altında izlenmekte olup tam konsolidasyona tabidir.

Dâhil olunan grup hakkında özet bilgilere tüm iştiraklerimiz için aşağıda detaylı olarak yer verilmiştir.

VAKIF YATIRIM MENKUL DEĞERLER A.Ş.
Akal Mah. Ebulula Müd. Cad., Park Meydanı Sitesi
F-2/A Blok No:18/6. Kat Kat:34335 İSTANBUL

Tel:0212 352 37 77 Fax: 0212 352 36 20
www.vakifyatirim.com.tr

İstanbul Ticaret Sicil No 357228

Bogazici Köprüsü Karşıyaka Mah. 822 008 8359

Merkezi Sicil No: 0-2400465-9540001

Ticaret Unvanı: Türkiye Vakıflar Bankası T.A.Ö.

Ticari Mektep Adresi: Sultan Söğüt Mahallesi

Esas Sicil No: 27. No: 39 34415 Kıs. Sicil No: 27. No: 39 34415

Sicil No: 27. No: 39 34415

Şirketin Kuruluş Tarihi: 1994

Şirketin Kuruluş Yeri: İstanbul

7.1.1. Vakıfbank İştirak ve Bağlı Ortaklıkları Hakkında Bilgi başlığı altındaki "İştirakler ve Bağlı Ortaklıklar" bölümü aşağıdaki şekilde güncellenmiştir.

Eski Şekli

İştirakler ve Bağlı Ortaklıklar

30.06.2017 tarihi itibarıyla Vakıfbank'ın iştirakleri ve bağlı ortaklıklarına (satılmaya hazır menkul değerler haricindekiler) ilişkin konsolide raporda yer alan bilgilere aşağıdaki tabloda yer verilmiştir.

Ticari Unvan	Ödenmiş Sermaye (TL)	Sermayede ki Pay Tutarı (TL)	Sermaye Oranı (%)	Net Dönem Karı/Zararı (TL)
Finansal Hizmetler Grubu				
Vakıfbank International AG (***)	280.588.000	252.529.200	90,00	6.739.787
Kıbrıs Vakıflar Bankası LTD. (*)	70.000.000	10.500.000	15,00	313.000
				23.933.861

VAKIF YATIRIM MENKUL DEĞERLER A.Ş.
Akat Mah. Ebulula Merkezi Cad. Park Maya Sitesi
E-2/ABAK No:11 B3 Kat:35 İSTANBUL
Tel: (212) 352 35 77 Fax: 0(212) 352 33 20
www.vyatirim.com.tr
İstanbul Ticaret Sicil No: 357228
Mersis No: 0-3220-0383-55000017

Yeni Şekli

İştirakler ve Bağlı Ortaklıklar

30.09.2017 tarihi itibarıyla Vakıfbank'ın iştirakleri ve bağlı ortaklıklarına (satılmaya hazır menkul değerler haricindekiler) ilişkin solo raporda yer alan bilgilere aşağıdaki tabloda yer verilmiştir.

Ticari Unvan	Ödenmiş Sermaye (TL)	Sermayede ki Pay Tutarı (TL)	Sermayede ki Pay Oranı (%)	Net Dönem Karı/Zararı (TL)
Finansal Hizmetler Grubu				
Vakıfbank International AG (***)	294.203.000	264.782.700	90,00	16.637.207
Kıbrıs Vakıflar Bankası LTD.	70.000.000	10.500.000	15,00	5.231.000
Türkiye Sınai ve Kalkınma Bankası AŞ	2.400.000.000	201.059.573	8,38	467.178.000
				23.933.861

Türkiye Vakıflar Bankası T.A.O.
Ticaret Sicil No: 27040
Ticaret Sicil Adresi: Sultan Selim Mahallesi
Eski Büyükdere Cad. No: 59 34415 Kat: 11 İSTANBUL
Ticaret Sicil No: 27040
Ticaret Sicil Adresi: www.vakifbank.com.tr

Türkiye ve Sınai Kalkınma Bankası AŞ	2.400.000.000	201.059.573	8,38	301.800.000	443.431.000	İstanbul Takas ve Saklama Bankası AŞ (*)	600.000.000	26.235.000	4,37	130.216.000	211.565.000
İstanbul Takas ve Saklama Bankası AŞ (*)	600.000.000	26.235.000	4,37	59.697.000	211.565.000	Güneş Sigorta AŞ	270.000.000	129.642.842	48,02	15.030.229	-48.065.707
Güneş Sigorta AŞ	270.000.000	129.642.842	48,02	-6.964.271	50.762.448	Vakıf Emeklilik ve Hayat AŞ	26.500.000	14.283.500	53,90	73.259.952	61.404.048
Vakıf Emeklilik ve Hayat AŞ (*)	26.500.000	14.283.500	53,90	11.591.648	61.404.048	Vakıf Finansal Kiralama AŞ	109.000.000	63.996.299	58,71	22.421.000	23.284.000
Vakıf Finansal Kiralama AŞ	109.000.000	63.996.299	58,71	11.195.000	23.284.000	Vakıf Menkul Kıymet Yat. Ort. AŞ	20.000.000	4.578.517	22,89	-170.733	-237.033
Vakıf Menkul Kıymet Yat. Ort. AŞ	20.000.000	4.578.517	22,89	358.382	-237.033	Vakıf Gayrimenkul Yatırım Ortaklığı AŞ	217.500.000	84.177.957	38,70	8.494.703	42.424.825
Vakıf Gayrimenkul Yatırım Ortaklığı AŞ	217.500.000	84.177.957	38,70	20.000.000	42.424.825	Vakıf Faktoring AŞ	70.000.000	54.875.000	78,39	18.022.746	16.098.000
Vakıf Faktoring AŞ	70.000.000	54.875.000	78,39			Vakıf Yatırım Menkul Değerler AŞ	35.000.000	34.650.000	99,00	14.349.612	8.568.083
Vakıf Yatırım Menkul Değerler AŞ	35.000.000	34.650.000	99,00								

VAKIF YATIRIM MENKUL DEĞERLER A.Ş.
Akat Mah. Ebulula Mardin Cad. Park Maya Sitesi
F-2/A Blok No:18 Beşiktaş/335 İSTANBUL
Tel:02121352357-1352358-02121352352-3620
www.vakifyatirim.com.tr
İstanbul Ticaret Sicil No: 357228
Bulgazici Kurumlar V.D. 922 008 8359
Mesleki Sicil No: 922008845000017

[Handwritten Signature]

Vakıf Gayrimenkul Yatırım Ortaklığı AŞ	217.500.000	84.177.957	38,70	4.709.210	42.424.825	Vakıf Portföy Yönetimi AŞ	12.000.000	12.000.000	100,00	5.856.246	6.855.239
Vakıf Faktoring AŞ	70.000.000	54.875.000	78,39	11.713.000	16.098.000	Kredi Garantili Fonu AŞ (*)	318.281.750	4.896.642	1,54	99.260.306	5.530.230
Vakıf Yatırım Menkul Değerler AŞ	35.000.000	34.650.000	99,00	7.993.503	8.568.083	Finans Dışı Hizmetler Grubu	14.000.000	7.600.000	54,29	-178.159	2.202.409
Vakıf Portföy Yönetimi AŞ	12.000.000	12.000.000	100,00	3.773.921	6.855.239	Vakıf Gayrimenkul Değerleme AŞ	30.241.439	20.966.063	69,33	6.421.978	6.421.978
Kredi Garantili Fonu AŞ (*)	318.281.750	4.896.642	1,54	63.506.757	5.530.230	Vakıf Enerji ve Madencilik AŞ (*)	85.000.223	55.675.000	65,50	404.000	6.020.000
Finans Dışı Hizmetler Grubu						Taksim Otelcilik AŞ	334.256.687	170.474.253	51,00	5.653.084	-2.434.047
						İzmir Entermasyona 1 Otelcilik AŞ	120.000	6.000	5,00	-6.130.837	-30.601.379

VAKIF YATIRIM MENKUL DEĞERLER A.Ş.
 Akat Mah. Ebulula Mardin Cad. Park Maya Sitesi
 F-2/A Blok No:18 Beşiktaş 3335 İSTANBUL
 T:00212 361 35 77 F:00212 352 36 20
 www.vakifyatirim.com.tr
 İstatistikî Ticaret Sicil No: 357228
 Bce Sicil No: D 1921083459
 Mers No: 0-5520-0553-8900017

Ticari Unvanı: Türkiye Vakıflar Bankası T.A.Ş.
 Ticari Sicil No: 27432
 Ticari Sicil No: 27432

Vakıf Gayrimenkul Değerleme AŞ(*)	14.000.000	7.600.000	54,29	222.481	2.202.409	Roketsan Raket Sanayii ve Ticaret AŞ	147.052.861	14.604.149	9,93	173.897.165	250.225.620
Vakıf Pazarlama Sanayii ve Ticaret AŞ (**)	30.241.439	20.966.063	69,33	6.421.978	6.421.978	KKB Kredi Kayıt Bürosu AŞ (*)	7.425.000	675.000	9,09	28.102.888	34.759.233
Vakıf Enerji ve Madencilik AŞ (**)	85.000.223	55.675.000	65,50	6.020.000	6.020.000	Bankalararası Kart Merkezi AŞ(*)	14.000.000	1.357.483	9,70	3.259.999	10.402.543
Taksim Otelcilik AŞ	334.256.687	170.474.253	51,00	-3.938.410	-2.434.047	Güçbirliği Holding AŞ(*)	30.000.000	21.059	0,07	-851.750	-3.359.800
İzmir Entermasyonel Otelcilik AŞ	120.000	6.000	5,00	-2.476.366	30.601.379	Tasfiye Halinde World Vakıf UBB LTD. (***)	1.781.260	1.460.633	82,00	-8.826.507	-8.987.718
Roketsan Raket Sanayii ve Ticaret AŞ(*)	147.052.861	14.604.149	9,93	-9.614.821	250.225.620						



VAKIF YATIRIM MENKUL DEĞERLER A.Ş.
Akat Mah. Ebulula Marjinalı Cad. Park Maya Sitesi
F-2/A Blok No:18 Beşiktaş 34335 İSTANBUL
Tic. Sic. No: 272577 / Mers: 08101013523670
www.vkf.com.tr / www.vkfmenkul.com.tr
İstanbul Tic. Sic. No: 357228
Muh. Sic. No: 272577 / Vergi Sic. No: 272577
Muh. Sic. No: 272577 / Mers: 08101013523670

Ticaret Bakanlığı: Tünel Vakkıf Yatırım A.Ş.
Tic. Sic. No: 272577 / Mers: 08101013523670
Muh. Sic. No: 272577 / Vergi Sic. No: 272577
Muh. Sic. No: 272577 / Mers: 08101013523670

KKB	7.425.000	675.000	9,09	14.597.364	34.759.233
Kredi Kayıt Bürosu AŞ (*)	14.000.000	1.357.483	9,70	3.259.999	10.402.543
Bankalar arası Kart Merkezi AŞ	30.000.000	21.059	0,07	-2.974.743	-3.359.800
Güçbirliği Holding AŞ(*)	1.755.000	1.439.100	82,00	-2.915.426	-8.987.718
Tasfiye Halinde World Vakıf UBB LTD. (*) (****)					

(*) Konsolide raporda Şirketin 31 Mart 2017 mali tabloları kullanılmıştır.

(**) Konsolide raporda Şirketin 31 Aralık 2016 mali tabloları kullanılmıştır.

(***) Şirketlerin ödenmiş sermayeleri ve sermayelerdeki pay tutarı Bankamız 30.06.2017 ay sonu kurları ile çarpılarak TL'ye çevrilmiştir.

14 Mart 2017



VAKIF YATIRIM MENKUL DEĞERLER A.Ş.
Akat Mah. Ebulula Mah. Cad. Park Maya Sitesi
E-2/A Blok No:18 Kat:10 Şişli/Beşiktaş İSTANBUL
Tel:0(212) 352 37 77 Fax: 0(212) 352 36 20

İstanbul Ticaret Sicil No: 357228

Yatırım Kurumlar Y.D. 222 222 0000

Mersis No: 08100000000000000000

Finansal İştirak ve Bağlı Ortaklıklar

GRUP Şirketi	Faaliyet Alanı	BANK A'nın Doğrudan Payı (%)	GRUP Payı (%)	Aktifler (bin ABD Doları)	Özsermaye (bin ABD Doları)	Pazar Payı (%)
Vakıf Emeklilik ve Hayat AŞ (*)	Bireysel Emeklilik faaliyetlerinde bulunmak	53,90	79,67	1.635.400	75.243	7,66
Vakıf Faktoring AŞ	Her türlü faktoring hizmeti	78,39	88,68	400.215	38.051	4,13
Güneş Sigorta AŞ	Sigortacılık	48,02	48,02	536.105	127.020	4,12
Vakıf Finansal Kiralama AŞ	Her türlü leasing işlemleri	58,71	66,23	515.313	51.693	3,43
Vakıfbank International AG (EURO) (*)	Bankacılık	90,00	90,00	1.024.057	144.443	-
Vakıf Yatırım Menkul Değerler AŞ	Sermaye Piyasası aracılık faaliyetleri	99,00	99,48	135.439	35.896	1,97
Vakıf Gayrimenkul Yatırım Ortaklığı AŞ	Gayrimenkul portföy işletmeciliği	38,70	40,86	300.070	247.774	1,84

VAKIF YATIRIM MENKUL DEĞERLERİ A.Ş.
 Akatman, Ebulula Mahallesi, Park Meydanı
 E-2/A Blok No:18 Beşiktaş 34335 İSTANBUL
 Tel:0(212)352 35 77 Faks:0(212) 352 36 20
 www.vakifmenkul.com.tr

İstanbul Ticaret Sicil No: 357228
 Beyazıt Kemal Kar V.D. 922 008 8359
 Mesul Müdür: 0-9220-0383-550017

(Handwritten signature)

Finansal İştirak ve Bağlı Ortaklıklar

GRUP Şirketi	Faaliyet Alanı	BANKA'nın Doğrudan Payı (%)	GRUP Payı (%)	Aktifler (bin ABD Doları)	Özsermaye (bin ABD Doları)	Pazar Payı (%)
Vakıf Emeklilik ve Hayat AŞ	Bireysel Emeklilik faaliyetlerinde bulunmak	53,90	79,67	1.857.794	86.723	7,66
Vakıf Faktoring AŞ	Her türlü faktoring hizmeti	78,39	88,68	428.919	39.261	4,13
Güneş Sigorta AŞ	Sigortacılık	48,02	48,02	521.319	150.503	4,12
Vakıf Finansal Kiralama AŞ	Her türlü leasing işlemleri	58,71	66,23	524.558	54.043	3,43
Vakıfbank International AG	Bankacılık	90,00	90,00	1.124.281	159.045	-
Vakıf Yatırım Menkul Değerler AŞ	Sermaye Piyasası aracılık faaliyetleri	99,00	99,48	118.495	36.618	1,97
Vakıf Gayrimenkul Yatırım Ortaklığı AŞ	Gayrimenkul portföy işletmeciliği	38,70	40,86	299.599	245.201	1,84
Vakıf Menkul Kıymet Yatırım Ortaklığı AŞ	Menkul Kıymet portföy işletmeciliği	22,89	34,55	5.262	4.850	3,99

VAKIF YATIRIM MENKUL DEĞERLERİ A.Ş.
 Akatman, Ebulula Mahallesi, Park Meydanı
 E-2/A Blok No:18 Beşiktaş 34335 İSTANBUL
 Tel:0(212)352 35 77 Faks:0(212) 352 36 20
 www.vakifmenkul.com.tr

İstanbul Ticaret Sicil No: 357228
 Beyazıt Kemal Kar V.D. 922 008 8359
 Mesul Müdür: 0-9220-0383-550017

(Handwritten signature)

Vakıf Menkul Kıymet Yatırım Ortaklığı AŞ	Menkul Kıymet Portföy İşletmeciliği	22,89	34,55	5.773	5.073	3,99	Vakıf Portföy Yönetimi AŞ	Portföy yöneticiliği yapmak	100,00	100,00	7.715	7.385	5,43
Vakıf Menkul Kıymet Yatırım Ortaklığı AŞ	Menkul Kıymet Portföy İşletmeciliği	22,89	34,55	5.773	5.073	3,99	Vakıf Portföy Yönetimi AŞ	Portföy yöneticiliği yapmak	100,00	100,00	7.715	7.385	5,43
Vakıf Portföy Yönetimi AŞ	Portföy yöneticiliği yapmak	100,00	100,00	7.490	7.187	5,43	İstanbul Takas ve Saklama Bankası AŞ (*)	Takas ve saklama hiz. ile yatırım bankacılığı faal. yapmak	4,37	4,37	2.623.373	313.057	-
İstanbul Takas ve Saklama Bankası AŞ (*)	Takas ve saklama hiz. ile yatırım bankacılığı faal. yapmak	4,37	4,37	2.703.501	304.007	-	Kıbrıs Vakıflar Bankası LTD.(*)	Bankacılık	15,00	15,00	293.930	24.778	-
Kıbrıs Vakıflar Bankası LTD.(*)	Bankacılık	15,00	15,00	267.173	22.963	-	Kredi Garamti Fonu A.Ş. (*)	Kredi kefaleti vermek.	1,54	1,54	138.780	123.564	-
Kredi Garamti Fonu A.Ş. (*)	Kredi kefaleti vermek.	1,54	1,54	114.124	108.122	-	Türkiye Sınai ve Kalkınma Bankası AŞ	Yatırım bankacılığı faaliyetinde bulunmak	8,38	8,38	7.876.728	1.000.503	17,1
Türkiye Sınai ve Kalkınma Bankası AŞ	Yatırım bankacılığı faaliyetinde bulunmak	8,38	8,38	7.618.770	968.557	17,1							

(*)Şirketin 30 Haziran 2017 mali tabloları kullanılmıştır.

(**)Şirketlerin Haziran 2017 pazar payıdır.

30.06.2017 tarihi itibarıyla ay sonu kurları : 1 USD = 3,51 TL ve 1 EURO = 4,0084 TL

30.06.2017 tarihi itibarıyla ortalama kurlar : 1 USD= 3,6025 ve 1 EURO = 3,9355TL

30.09.2017 tarihi itibarıyla ay sonu kurları : 1 USD = 3,56252 TL ve 1 EURO = 4,2029 TL

30.09.2017 tarihi itibarıyla ortalama kurlar : 1 USD= 3,57195 TL ve 1 EURO = 4,00584 TL

(VakıfBank Döviz Alış kuru uygulanmıştır)

(*)Şirketin 31 Mart 2017 mali tabloları kullanılmıştır.

31.03.2017 tarihi itibarıyla ay sonu kurları : 1 USD = 3,63 TL ve 1 EURO = 3,875 TL

31.03.2017 tarihi itibarıyla ortalama kurlar : 1 USD = 3,6767 TL ve 1 EURO= 3,9253 TL

30.06.2017 tarihi itibarıyla ay sonu kurları : 1 USD = 3,51 TL ve 1 EURO = 4,0084 TL

30.06.2017 tarihi itibarıyla ortalama kurlar : 1 USD= 3,6025 ve 1 EURO = 3,9355TL

(VakıfBank Döviz Alış kuru uygulanmıştır.)

VAKIF YATIRIM MENKUL DEĞERLER A.Ş.
 Nispetiye Mahallesi, Ebu İbrahim Yolu, Çarşı Park Maya Sitesi
 F:2/A Blok No:18 Beşiktaş 34335 İSTANBUL
 T:0212) 312 35 77 Faks: 0212) 352 36 20
 www.vakifyatirim.com.tr
 İstanbul Ticaret Sicil No: 377228
 Borsadan Kayıtlı Kurumlar V.D. No: 68509758
 Borsadan Kayıtlı Kurumlar V.D. No: 68509758
 Borsadan Kayıtlı Kurumlar V.D. No: 68509758

Ticaret Unvanı: Türkiye Vakıflar Bankası T.A.Ş.
 T.C. Ticaret Sicil No: 27090
 T.C. Mersis No: 08330037500017

[Signature]

8.2. İhraççının beklentilerini önemli ölçüde etkileyebilecek eğilimler, belirsizlikler, talepler, taahhütler veya olaylar hakkında bilgiler aşağıdaki şekilde güncellenmiştir.

Eski Şekli

Bankada takipteki kredilerin bilançodan silinmesi veya satılması uygulamayı yapılmamıştır. Bankanın takipteki kredilerinin toplam kredilere oranı, Haziran 2017 itibarıyla solo bazda %4,21 olarak gerçekleşmiştir. Solo bazda takibe dönüşüm oranı ise Haziran 2017 itibarıyla %4,04 olmuştur. (31.12.2016: %4,19) Bankanın takipteki krediler için ayırmış olduğu karşılık oranı solo bazda Haziran 2017 itibarıyla %83,01'dir. (31.12.2016: %82,95)

ABD Merkez Bankası (Fed) 19-20 Eylül tarihli toplantısında piyasa beklentisine paralel faiz oranlarını değiştirmeyerek %1-%1,25 aralığında tutmuştur. Ancak 2017 yılında bir faiz artırımını daha yapacağı söylemi yinelenmiş ve bilanço küçültmeye Ekim ayında başlanacağı belirtilmiştir. ABD ekonomisine ilişkin işgücü piyasasının güçlendiği, ekonomik aktivitenin ılımlı bir artış kaydettiği, enflasyonun ise bu yıl azaldığı ve %2'nin aşağısında olduğu kaydedilmiştir. ABD ikinci çeyrek büyüme oranı daha önce açıkladığı %2,6 seviyesinden %3 seviyesine yukarı yönlü revize edilmiştir. Söz konusu yukarı yönlü revizede kişisel tüketim harcamaları ve özel sektör yatırımlarında yaşanan yukarı yönlü revizeler belirleyici olmuştur. Tarımdışı istihdam Ağustos ayında 180 bin kişi olan beklentinin altında 156 bin kişi artarken, ortalama saatlik kazançlar ise yıllık bazda %2,6 artış beklentisinin altında %2,5 artış göstermiştir. Ağustos ayında istihdam sektörü gelişmeleri beklentileri karşılamazken, TÜFE yıllık bazda %1,9 artış göstererek, %1,8 olan beklentilerin üzerinde açıklanmıştır. Çekirdek TÜFE de aynı dönemde yıllık bazda %1,7 artarak, %1,6 olan beklentilerin üzerinde gerçekleşmiştir. NIMD Beklentilerin Üzerinde gerçekleşen TÜFE' de enerji fiyatlarında yaşanan sert yükseliş belirleyici

Yeni Şekli

Bankada takipteki kredilerin bilançodan silinmesi veya satılması uygulamayı yapılmamıştır. Bankanın takipteki kredilerinin toplam kredilere oranı, Eylül 2017 itibarıyla solo bazda %4,13 olarak gerçekleşmiştir. Solo bazda takibe dönüşüm oranı ise Eylül 2017 itibarıyla %3,97 olmuştur. (31.12.2016: %4,19) Bankanın takipteki krediler için ayırmış olduğu karşılık oranı solo bazda Eylül 2017 itibarıyla %86,57'dir. (31.12.2016: %82,95)

ABD Merkez Bankası (Fed) 31 Ekim-1 Kasım tarihli toplantısında piyasa beklentisine paralel faiz oranlarını değiştirmeyerek %1-%1,25 aralığında tutmuştur. Toplantı sonrası yapılan açıklamada, ekonomik faaliyetin firtinalara rağmen sağlam bir hızda devam ettiği kaydedilmiştir. Gıda ve enerji dışındaki enflasyon kalemlerinin yumuşak kalmaya devam ettiği ve muhtemelen ekonominin orta vadede gidisatını değiştirmeyeceği belirtilmiştir. İşgücü piyasasının güçlenmeye devam ettiği, işsizlik oranının düştüğü, harcamaların ılımlı bir hızda arttığı ve yatırımların yukarı yönde hareket ettiği ifade edilmiştir. Piyasa bazı enflasyon göstergelerinin halen düşük olduğu tekrarlanmış, enflasyonun orta vadede %2 civarında istikrar kazanmasının beklendiği bir kez daha vurgulanmıştır. Ekim ayında tarımdışı istihdam beklentilerin altında 261 bin kişi artarken, ortalama saatlik kazançlar %0,2'lik artış yönündeki beklentinin aksine değişmemiştir. İşsizlik oranı %4,1'e gerilerken, işgücüne katılım oranı %63,1 olan beklentilerin altında %62,7 olarak gerçekleşmiştir. İstihdam verileri sonrasında Fed'in Aralık'ta faiz artıracığı beklentileri %92'ye yükselmiştir.

Avrupa Merkez Bankası (ECB) Ekim ayı toplantısında faiz oranlarında değişiklik yapmayarak politika faiz oranını %0,00'da,

olmuştur.

Avrupa Merkez Bankası (ECB)'nin Temmuz ayı toplantısının akabinde gözler Ağustos ayında yapılan Jackson Hole toplantısında konuşacak olan ECB Başkanı Mario Draghi'den gelecek mesajlara çevrilmişti. Jackson Hole toplantısındaki konuşmasında para politikası ve euroya ilişkin değerlendirmelerden kaçınan Draghi'nin ekonomiye dair iyimser söylemleri ve temkinli tutumu dikkat çekici olmuştur. Draghi'nin konuşmasının ardından euroda yaşanan değerlenme hız kazanmıştır. 7 Eylülde gerçekleştirilen ECB toplantısında; banka faiz oranlarında herhangi bir değişikliğe gitmezken varlık alımlarına ilişkin olarak miktar ve sürelerin geçerliliğini teyit etmiştir. Bu bağlamda 60 milyar euro olan varlık alımlarının, Aralık 2017'ye hatta gerekli görülmesi halinde enflasyonda kalıcı bir iyileşme sağlanana kadar devam etmesine karar verilmiştir. Toplantı sonrasında konuşan Başkan Draghi, ekonomideki iyileşmeyi teyit ederken, son dönemde volatilitesi artan kurun belirsizlik yarattığını da sözlerine eklemiştir. Draghi'nin açıklamalarının ardından uzun süredir yükselmekte olan euroda dengelenme yaşanmıştır. Ayrıca Draghi, 2017 yılsonu enflasyon tahminini sabit bıraktıklarını ancak 2017 yılı büyüme tahminini %1,9'dan %2,2 seviyesine revize ettiklerini açıklamıştır. Euro Bölgesi'nde açıklanan veriler olumlu seyri devam ettirmiştir. %1,5 olarak açıklanan Ağustos ayı manşet enflasyonun ardından Eylül ayı öncül verisi de aynı seviyeyi koruyarak %1,5 olarak açıklanmıştır. Ağustos ayında %1,2 olarak açıklanan çekirdek enflasyonda ise Eylül ayı itibarıyla öncül verilerle %1,1 seviyesine gerileme yaşanmıştır. Haziran ayında 57,4 ile tarihi rekor seviyeye ulaşmış olan imalat PMI verisi ise Ağustos ayında bir kez daha 57,4 seviyesinde açıklanmıştır. Eylül ayında açıklanan bileşik PMI verisi ise öncü göstergelerle 56,7 olarak gerçekleşmiştir. Son açıklanan revizyona göre Euro Bölgesi ekonomisi yılın ikinci çeyreğinde %2,3 büyüme kaydetmiştir.

Japonya Merkez Bankası (BoJ), Eylül'de

mevduat faizini %0,40'ta ve marjinal borç verme faiz oranını %0,25'te bırakmıştır. ECB varlık alım programını 9 ay daha uzatarak Eylül 2018'e çekmiştir, ancak alım miktarını Ocak 2018'den itibaren 60 milyar Euro'dan 30 milyar Euro'ya indirmiştir. Ayrıca, ECB eğer enflasyon görünümünde kalıcı bir iyileşme sağlanmazsa varlık alımlarının Eylül 2018'in ötesine uzatılabileceğini belirtmiştir. ECB'nin net varlık alımlarını sonlandırana kadar faiz artırımına gitmesi beklenmemektedir. Bir önceki çeyrekte yıllık %2,3 büyüyen Euro Bölgesi, öncül verilere göre üçüncü çeyrekte yıllık %2,5 büyümüştür. Euro Bölgesi'nde açıklanan imalat PMI verileri güçlü bir görünüm çizmiştir ve Ekim'de Euro Bölgesi imalat PMI 58,1'den 58,5'e çıkmıştır. Euro Bölgesi'nde Ekim'de TÜFE öncül verilere göre yıllık bazda %1,4 artış göstererek Eylül ayındaki %1,5 olan artışın altında kalmıştır. Çekirdek TÜFE ise yıllık bazda Eylül'deki %1,1'den Ekim'de %0,9'a gerilemiştir.

Japonya Merkez Bankası (BoJ), Ekim ayı toplantısında beklentilere paralel olarak parasal teşvik programında değişikliğe gitmemiştir. Japonya Merkez Bankası politika faizini %0,1'de tutarken, %0 olan 10 yıllık tahvil faiz hedefini değiştirmemiştir. Japonya'da Eylül ayında TÜFE yıllık %0,7 artışla, Japonya Merkez Bankası'nın %2 olan hedefinin oldukça altında kalmaya devam etmiştir.

Yılın ikinci çeyreğinde yıllık bazda %6,9 büyüyen Çin ekonomisi üçüncü çeyrekte yıllık %6,8 büyümüştür. Sanayi üretimi beklentilerin bir miktar üzerinde Eylül'de yıllık %6,6 artmıştır. Çin'de Ekim ayı imalat PMI verisi ise 52,4 olarak açıklanarak pozitif bir görünüm çizmiştir. Çin'de perakende satışlar ise Eylül'de yıllık bazda %10,3 artarak beklentilerin üzerinde gerçekleşmiştir.

Türkiye ekonomisi 2017 yılının ikinci çeyreğinde bir önceki yılın aynı çeyreğine göre %5,1 büyümüştür. İlk çeyrek büyümesi ise %4,96'dan %5,2'ye yukarı yönlü revize edilmiştir. Yılın ikinci çeyreğinde büyüme en yüksek katkı yatırım harcamalarından gelmiş

AKIF YATIRIM MENKUL DEĞERLER A.Ş.

Akat Mah. Ebulula Mardin Cad. Pk.11/1 Kat: 9/1

Boğaziçi Kurumları

İstanbul / Türkiye

Sicil No: 27228

Boğaziçi Kurumları

Sicil No: 27228

Boğaziçi Kurumları

Sicil No: 27228

Boğaziçi Kurumları

toplantısında beklentilere paralel olarak faiz oranlarında değişikliğe gitmemiştir. Banka, politika faizini -%0,1'de, 10 yıl vadeli devlet tahvil faiz hedefini ise sıfıra yakın seviyede sabit bırakmıştır. Banka parasal tabanın yıllık 80 trilyon yen artırılması yönünde de değişikliğe gitmeme kararı almıştır. 2017 yılının ilk çeyreğinde yıllık bazda %4 büyüme kaydeden Japon ekonomisi yılın ikinci çeyreğinde yıllık bazda %2,5 büyümüştür. En son Eylül ayında toplanan BoJ bir sonraki toplantısını ise 31 Ekim'de yapacaktır.

2016 yılında %6,7'lik büyüme ile son 26 yılın en zayıf büyüme performansını sergileyen Çin ekonomisi, 2017 yılının ikinci çeyreğinde yılın ilk çeyreğinde olduğu gibi yıllık bazda %6,9 büyüyerek toparlanma sinyali vermiştir. Çin ekonomisi, artan sanayi üretimi ve tüketimin yanı sıra güçlü seyri sürdüren yatırımların etkisiyle ikinci çeyrekte beklentilerin üzerinde büyümüştür. Emlak sektöründe ve borç verenler üzerinde sert tedbirlerle borçlanmayı ve konut balonunu dizginlemeye çalışan politikaların büyümeyle yavaşlatacağı düşünüldükten büyümenin iyi gelmesi olumlu algılanmıştır. Çin'de Ağustos ayı sanayi üretimi geçen yılın aynı dönemine göre %6,6 artış olan beklentilerin altında %6 artış göstermiştir. Sanayi üretiminin yanı sıra sabit yatırımlar ve perakende satışlar verileri sürpriz bir şekilde yavaşlamıştır. Çin'de Ağustos ayı imalat PMI verisi ise 52,4 ile beklentilerin üzerinde açıklanarak 2012 yılı Nisan ayından bu yana en yüksek seviyede gerçekleşmiştir. Yatırımların azalan verimliliği ile mücadele etmek ve yurt içi toplam talebi özel tüketim kanalıyla uyarmak isteyen Çin'de merkez bankası 2018'den geçerli olmak üzere zorunlu karşılık indirimlerine gitme kararı almıştır. Toplam banka fonlaması içinde kapsayıcı fonlama büyüklükleri toplam kredi portföylerinin %1,5'ini aşan bankalara 50 baz puan daha az zorunlu karşılık uygulanacaktır. Bu cins portföyü toplam portföyünün %10'unu aşan bankalar içinse fazladan 1 tam puanlık indirim uygulanacaktır.

VAKIF YATIRIM MENKUL DEĞERLER A.Ş.
Etiler, Etiler Mahallesi, Park Mh. No: 18 Beşiktaş / İstanbul
Etiler Blok No: 18 Beşiktaş / İstanbul
Tic. Sic. No: 272112 / Şişli / İstanbul
Tic. Sic. No: 272112 / Şişli / İstanbul
Tel: (0212) 352 35 77 / Faks: (0212) 352 36 20

İstanbul Ticaret Sicil No: 357228
Etiler Mahallesi, Park Mh. No: 18 Beşiktaş / İstanbul
Tic. Sic. No: 272112 / Şişli / İstanbul
Tic. Sic. No: 272112 / Şişli / İstanbul

ve Kredi Garanti Fonu (KGF) kapsamında kullanılan ticari krediler bu kalemdeki artışta etkili olmuştur. Hanehalkı tüketim harcamaları yılın ikinci çeyreğinde ekonomik aktiviteyi yukarı yönlü desteklemeye devam ederken, kamu tüketim harcamaları ise 2015 yılının ilk çeyreğinden sonra ilk defa bu çeyrekte negatif büyüme kaydetmiştir. 2017 yılının ikinci çeyreğinde sektörel bazda tüm sektörlerde artış yaşandığı görüldükten, büyümeye en yüksek katkıyı yapan sektör ilk çeyrekte olduğu gibi hizmetler sektörü olmuştur. Yılın üçüncü çeyreğinde ise gerek küresel konjonktürdeki olumlu gelişmelerin gerekse olumlu baz etkisinin katkısıyla büyümedeki ivmenin artarak devam etmesi beklenmektedir. Büyümenin önemli öncül göstergelerinden biri olan sanayi üretiminin yılın üçüncü çeyreğine iyi başlangıç yapmış olması da bu düşüncüyü desteklemektedir. Yılın son çeyreğinde ise, ÖTV indirimlerinin sona ermesinin etkisiyle büyümede yılın ilk üç çeyreğine kıyasla yavaşlama olma ihtimali bulunmaktadır. Tüm bu beklentiler doğrultusunda Türkiye ekonomisinin 2017 yılını Orta Vadeli Program (OVP) tahmini olan %5,5 büyüme ile tamamlaması beklenmektedir.

Enflasyon Ekim'de beklentilerin üzerinde aylık bazda %2,08 artım bazda son dokuz yılın en yüksek seviyesi olan %11,90'a yükselmiştir. satışlarının başlaması ve enflasyonun hesaplamasında yöntem değişikliğinin Ekim ayında en yüksek artış giyim ve ayakkabı grubunda yaşanım indirimlerinin bitmesi sonucu ev eşyası grubu Ekim'de en yüksek artış ikinci grup olmuştur. Gıda ve enerji gibi kontrol edilemeyen kalemleri çekirdek enflasyon (eski I endeksi) kurdaki artışın etkisiyle Ekim'de bir göre %2,37 artmış ve yıllık bazda Eylül ayındaki %10,98'den yükselmiştir. Böylece çekirdek enflasyon yıllık bazda 2004 Ocak'tan yüksek seviyeye çıkmıştır. Yurt İçi Üretici Fiyatları Endeksi (Yİ-ÜFE), önceki aya göre %1,71 artmış ve yıllık bazda Eylül ayındaki %16,28'de yükselmiştir. Böylece Yİ-ÜFE Eylül 2003'ten bu yana ki en yüksek gerçekleşmiştir. Sektörlere göre en yüksek artışın ham petrol ve doğal gaz gruplarına göre ise en yüksek artışın enerji grubunda yaşanmış

Türkiye ekonomisi 2017 yılının ikinci çeyreğinde bir önceki yılın aynı çeyreğine göre %5,1 büyümüştür. İlk çeyrek büyümesi ise %4,96'dan %5,2'ye yukarı yönlü revize edilmiştir. Yılın ikinci çeyreğinde büyümeye en yüksek katkı yatırım harcamalarından gelmiş ve Kredi Garanti Fonu (KGF) kapsamında kullanılan ticari krediler bu kalemdeki artışta etkili olmuştur. Hanehalkı tüketim harcamaları yılın ikinci çeyreğinde ekonomik aktiviteyi yukarı yönlü desteklemeye devam ederken, kamu tüketim harcamaları ise 2015 yılının ilk çeyreğinden sonra ilk defa bu çeyrekte negatif büyüme kaydetmiştir. 2017 yılının ikinci çeyreğinde sektörel bazda tüm sektörlerde artış yaşandığı görülmektedir, büyümeye en yüksek katkıyı yapan sektör ilk çeyrekte olduğu gibi hizmetler sektörü olmuştur. Yılın üçüncü çeyreğinde ise gerek küresel konjonktürdeki olumlu gelişmelerin gerekse olumlu baz etkisinin katkısıyla büyümedeki ivmenin artarak devam etmesi beklenmektedir. Büyümenin önemli öncül göstergelerinden biri olan sanayi üretiminin yılın üçüncü çeyreğine iyi başlangıç yapmış olması da bu düşünceleri desteklemektedir. Yılın son çeyreğinde ise, ÖTV indirimlerinin sona ermesinin etkisiyle büyümede yılın ilk üç çeyreğine kıyasla yavaşlama olma ihtimali bulunmaktadır. Tüm bu beklentiler doğrultusunda Türkiye ekonomisinin 2017 yılını Orta Vadeli Program (OVP) tahmini olan %5,5 büyüme ile tamamlaması beklenmektedir.

Enflasyon Eylül ayında aylık bazda beklentilerin altında %0,65 artmış, yıllık bazda ise Ağustos ayındaki %10,68'den %11,20'ye yükselmiştir. Eylül ayında gıda fiyatlarında yaşanan sürpriz düşüş ile gıda ve alkolsüz içecekler grubu düşüş gösteren tek grup olmuştur. En yüksek artış ise eğitim grubunda yaşanmıştır. Gıda ve enerji gibi kontrol edilemeyen kalemleri içermeyen çekirdek enflasyon (eski I endeksi) Eylül ayında bir önceki aya göre %0,88 artmış ve yıllık bazda Ağustos ayındaki %10,16'dan %10,98'e yükselmiştir. Böylece çekirdek

ÜFE'deki artışta enerji maliyetlerindeki ve kurdaki artışın belirleyici göstermektedir. Ayrıca ara mali ve sermaye mali gruplarında da yük yaşanmış olması önümüzdeki dönemde manşet enflasyon üzerinde y baskıların devam edeceğine işaret etmektedir. Kur artışı ve enerji mali yükseliş enflasyondaki yükselişte belirleyici olmakla birlikte enerji v volatil kalemleri içermeyen çekirdek enflasyonun son aylarda tar seviyelerde seyrediyor oluşu genel olarak fiyatlama davranışlarında yuka eğilim olduğunu göstermektedir. Bu nedenle TCMB'nin sıkı para politik uzun bir süre devam ettirmesi olası görünmektedir. Ekim ayı gerçek enflasyonun Kasım ayında da yükselmeye devam edeceği düşüncesiyle e yılı %10,30'dan sonlandırması beklenmektedir.

Türkiye Cumhuriyet Merkez Bankası (TCMB) Ekim ayı Para Politikası Kurulu (PPK) toplantısında faiz koridorunun üst bandı olan marjinal fonlama faiz oranını %9,25, faiz koridorunun alt bandı olan Merkez Bankası gecelik borçlanma faiz oranını %7,25, politika faiz oranı olan repo ihale faiz oranını %8'de, geç likidite penceresi uygulaması çerçevesinde Bankalararası Para Piyasası'nda saat 16:00-17:00 arası gecelik vadede uygulanan Merkez Bankası borçlanma faiz oranını %0 seviyesinde ve borç verme faiz oranını da %12,25 seviyesinde sabit bırakmıştır. TCMB toplantı notunda, enflasyon hedefleriyle uyumlu olana kadar sıkı duruşun korunacağını belirtmiştir.⁵

Cari işlemler açığı Ağustos ayında yıllık bazda %12,1 gerileyerek 1,2 milyar dolar olmuştur. Dış ticaret açığının Ağustos ayında geçen yılın aynı dönemine göre artış göstermesine karşın turizm gelirlerinde yaşanan toparlanma cari işlemler açığının yıllık bazda gerilemesinde belirleyici olmuştur. 12 aylık kümülatif toplam cari işlemler açığı Temmuz ayındaki 37,1 milyar dolardan 36,9 milyar dolara sınırlı gerilerken, enerji ve altın hariç yıllık cari işlemler açığı da 1,8 milyar

[Handwritten signature]

enflasyon yıllık bazda 2004 Şubat'tan sonraki en yüksek seviyeye çıkmıştır. Yurt İçi Üretici Fiyatları Endeksi (Yİ-ÜFE), Eylül'de bir önceki aya göre %0,24 artmış ve yıllık bazda Ağustos ayındaki %16,34'ten %16,28'e gerilemiştir. Çekirdek enflasyonun yaklaşık 14 yılın en yüksek seviyesine çıkmış olması manşet enflasyon üzerindeki baskıların bir süre daha devam edeceğini göstermektedir. Ayrıca beyaz eşya ve mobilyada vergi indirimlerinin Ekim ayıyla birlikte sona ermiş olması Ekim ayında manşet enflasyon üzerindeki baskıların artmasına neden olabilecektir. Ayrıca kış aylarına giriliyor olması da taze meyve sebze fiyatları kaynaklı olmak üzere gıda fiyatlarını artırarak enflasyon üzerindeki baskıları artıracaktır. Ancak politika yapıcılar tarafından özellikle et ve taze meyve sebze gibi işlenmemiş gıda fiyatlarını düşürmeye yönelik alınan tedbirler kış aylarının gıda fiyatları üzerinde yaratabileceği baskıyı azaltabilecektir. Öte yandan son üç ayda gıda grubunda %2'ye yakın düşüş yaşanmasına rağmen gıda fiyatları üzerinde maliyet yönlü baskıya neden olan ulaştırma grubunda son üç ayda yaşanan %5'e yakın artış gıda fiyatları üzerinde ileriye dönük baskılara neden olabilir. Bu gelişmeler doğrultusunda gıda fiyatlarında son beş aydır yaşanan düşüş Ekim ayında terse dönecektir. Geçen hafta açıklanan 2018-2020 Orta Vadeli Program (OVP) ile 2017 yılsonu enflasyon beklentisi %9,50'ye güncellenmiştir. Çekirdek enflasyonun tarihi yüksek seviyelere çıkmış olması ve vergi indirimlerinin Ekim ayında sona erecek olması enflasyon üzerinde yukarı yönlü baskıları artırmaktadır. Ayrıca çekirdek enflasyondaki yükseliş nedeniyle TCMB'nin sıkı para politikası duruşunu bir süre daha devam ettireceğini düşünülmektedir.

Türkiye Cumhuriyet Merkez Bankası (TCMB) Eylül ayı Para Politikası Kurulu (PPK) toplantısında faiz koridorunun üst bandı olan marjinal fonlama faiz oranını %9,25, faiz koridorunun alt bandı olan Merkez Bankası gecelik borçlanma faiz oranını %7,25, politika faiz oranı olan repo ihale faiz oranını %8'de, geceliklikite penceresi

doların 241 milyon dolara sert gerilemiştir. Finansman hesabı gelişiminde Ağustos ayında cari açığın finansmanında portföy yatırımlarının önemli rolü olduğu, doğrudan yatırımlar ve diğer yatırımlardaki döviz girişlerinin sınırlı kaldığı görülmektedir. Önümüzdeki dönemde, ekonomik aktivitedeki ivmelenme ve geçen yıla göre enerji ithalatında yaşanan artış, cari açık üzerinde baskıyı hissettirmeye devam edebileceğimize işaret etmektedir. Son dönemde jeopolitik risklerin ve küresel gelişmelerin etkisiyle 60 dolar/varil seviyesinin üzerine yükselen petrol fiyatlarının bu seviyenin üzerine yerleşmesi halinde, enerji maliyetlerinde yaşanabilecek artış nedeniyle cari açık üzerindeki yukarı yönlü baskı artabilecektir. Ağustos ayında 36.9 milyar dolar olan yıllık cari işlemler açığının yılsonunu 38.5 milyar dolar seviyesinde tamamlaması beklenmektedir.

14 Kasım 2017



Ticaret Bakanlığı
Ticaret Bakanlığı
Ticaret Bakanlığı

uygulamasını çerçevesinde Bankalararası Para Piyasası'nda saat 16:00-17:00 arası gecelik vadede uygulanan Merkez Bankası borçlanma faiz oranını %0 seviyesinde ve borç verme faiz oranını da %12,25 seviyesinde sabit bırakmıştır. TCMB toplantı notunda, "2017 yılı ikinci çeyreğinde yıllık %5,1 oranında artan GSYİH'nin, çeyreklik bazda %2,1 olduğu ve böylelikle iktisadi faaliyetin ilk çeyreğe kıyasla güç kazandığı görülmüştür." ifadesi kullanılmıştır. Toplantı notunda ayrıca, "enflasyonun bulunduğu yüksek seviyeler ve çekirdek enflasyon göstergelerine ilişkin gelişmeler fiyatlama davranışlarına dair risk oluşturmaktadır." ifadesine de yer verilirken, "ihtiyaç duyulması halinde ilave parasal sıkılaştırma yapılabilecektir" ifadesini yinelemiştir.

Cari işlemler açığı Temmuz ayında yükseliş gösteren dış ticaret açığının etkisiyle yıllık bazda sert artış kaydederek 5,1 milyar dolar olmuştur. Böylece 12 aylık kümülatif toplam cari işlemler açığı Haziran ayındaki 34,4 milyar dolardan 37,1 milyar dolara yükselmiştir. Finansman hesabı gelişiminde Temmuz ayında doğrudan yatırımlar kanalıyla giriş yapan sermayenin cari açığın finansmanında önemli rol oynadığı görülürken, portföy yatırımları ve diğer yatırımlar kanalıyla gerçekleşen döviz girişi sınırlı olmuştur. Önümüzdeki dönemde, ekonomik aktivitedeki ivmelenme ve geçen yıla göre enerji ithalatında yaşanan artış, cari açık üzerinde baskı hissedilmeye devam edebileceğine işaret etmektedir. Ancak yılsonu için petrol fiyatlarının piyasaya beklentisinin halihazırdaki seviyelere yakın 50 dolar/varil seviyelerinde bulunuyor olması bu baskının sınırlı kalabileceğini göstermektedir. 12 aylık kümülatif cari işlemler açığının 2017 yılını 38,5 milyar dolar seviyelerinde tamamlanması beklenmektedir.

2018-2020 yıllarını kapsayan Orta Vadeli Program (OVP) açıklanmıştır. OVP'de Türkiye'nin 2017-2020 yıllarını içeren 4 yıllık dönemde yıllık bazda %5,5 büyüyeceği tahmin edilmiştir. OVP'de 2017 yıl sonu için %9,5'lik enflasyon öngörülmüştür. OVP dönemi boyunca

14 Kasım 2017



Kısaca Unvanı: Türkiye Vadeli Programı T.A.O.
Ticari Mektup Adresi: Sultan Selim Mahallesi
Etiler, Beşiktaş, İstanbul / Türkiye
Telefon: +90 212 461 2000
Faks: +90 212 461 2001

[Handwritten signature]

[Handwritten signature]
www.vakfiye.com.tr
İstanbul Ticaret Sicil No: 357228
Boğaziçi Kurumları 522 00 98 99
Boğaziçi Kurumları 522 00 98 99
Boğaziçi Kurumları 522 00 98 99

enflasyon oranının kademeli olarak azalarak 2020 yılına gelindiğinde hedeflenen %5'lik orana ulaşılacağı öngörülmüştür. 2016 yılında bütçe açığının GSYH'ye oranı %1,1 olarak gerçekleşirken 2017 yılında bu oranın %2 olarak gerçekleşeceği tahmin edilmiştir. Hükümet 2018 yılında başlayacak olan bütçe gelirlerini artııcı önlemler almıştır. Finans sektöründe kurumlar vergisi %20'den %22'ye çıkarılmıştır. Üçüncü dilime giren gelirler için gelirler vergisi oranı %27'den %30'a çıkarılmıştır. Motorlu taşıtlar vergi oranı artırılmıştır. Alınan gelir artııcı kararların 2018 yılı bütçesine 28 milyar TL katkı sağlaması beklenmektedir.



14 Kasım 2017

VAKIF YATIRIM MENKUL DEĞERLER A.Ş.
Akat Mah. Ebulula Merdivan Cad. Park Maya Sitesi
F-2/A Blok No:10 Beşiktaş Kat:34335 İSTANBUL
Tel: (0212) 352 35 20 Fax: 0(212) 352 36 20
www.vakifyatirim.com.tr
İstanbul Ticaret Sicil No: 257438
Boğaziçi Kurumlar V.D. No: 8063339
Mersis No: 0-9220-0383-5900017

Ticaret Sicil No: 257438
Ticari Sicil No: 8063339
Ticari Sicil Adresi: www.vakifyatirim.com.tr
Ticari Sicil Adresi: Sultan Salihi Caddesi
Ticari Sicil Adresi: No: 59 34415 Beşiktaş/İSTANBUL

12.1. Son genel kurul toplantısı ve son durum itibarıyla sermayedeki veya toplam oy hakkı içindeki payları doğrudan veya dolaylı olarak %5 ve fazlası olan gerçek ve tüzel kişiler ayrı olarak gösterilmek kaydıyla ortaklık yapısı aşağıdaki şekilde güncellenmiştir.

Eski Şekli

7 Eylül 2017 tarihi itibarıyla Vakıfbank'ın çıkarılmış sermayesi 2,5 milyar TL olup, paylarının %43,0023'ü Vakıflar Genel Müdürlüğü'nün İdare ve Temsil Ettiği Mazbut Vakıflara, %15,4490'ı Vakıflar Genel Müdürlüğü'nün İdare ve Temsil Ettiği Mülhak vakıflara, %0,0579'u Diğer Mazbut Vakıflara, %16,1021'i Vakıfbank Memur ve Hizmetlileri Emekli ve Tüzel Kişilere aittir. Paylarının %25,2195'lik bölümü ise Borsa İstanbul A.Ş.'de işlem görmekte. Borsa İstanbul A.Ş.'de işlem gören paylara sahip hissedarlardan %5'ten fazla paya sahip hissedar bulunmamaktadır.

Ortaklığın Adı	Pay Grubu	09.06.2017(*)		07.09.2017(**)	
		Tutar (TL)	Payı (%)	Tutar (TL)	Payı (%)
T.C. Başbakanlık Vakıflar Genel Müdürlüğü(1)	A	1.075.058.639,56	43,00235	1.075.058.639,56	43,00235
T.C. Başbakanlık Vakıflar Genel Müdürlüğü(2)	B	386.224.784,72	15,44899	386.224.784,72	15,44899
Vakıfbank Memur ve Hizmetlileri Emekli ve Sağlık Yardımı Sandığı Vakfı	C	402.552.666,42	16,102107	402.552.666,42	16,102107
Halka Açık(***)	D				
Diğer Ortaklar	B/C	5.679.468,37	0,227178	5.677.115,08	0,22708
Toplam		2.500.000.000,00	100	2.500.000.000,00	100

Yeni Şekli

7 Eylül 2017 tarihi itibarıyla Vakıfbank'ın çıkarılmış sermayesi 2,5 milyar TL olup, paylarının %43,0023'ü Vakıflar Genel Müdürlüğü'nün İdare ve Temsil Ettiği Mazbut Vakıflara, %15,4490'ı Vakıflar Genel Müdürlüğü'nün İdare ve Temsil Ettiği Mülhak vakıflara, %0,1080'i Diğer Mülhak vakıflara, %0,0579'u Diğer Mazbut Vakıflara, %16,1021'i Vakıfbank Memur ve Hizmetlileri Emekli ve Sağlık Yardımı Sandığı Vakfına, %0,0612'si Diğer Gerçek ve Tüzel Kişilere aittir. Paylarının %25,2195'lik bölümü ise Borsa İstanbul A.Ş.'de işlem görmekte. Borsa İstanbul A.Ş.'de işlem gören paylara sahip hissedarlardan %5'ten fazla paya sahip hissedar bulunmamaktadır.

Ortaklığın Adı	Pay Grubu	09.06.2017(*)		09.11.2017(**)	
		Tutar (TL)	Payı (%)	Tutar (TL)	Payı (%)
T.C. Başbakanlık Vakıflar Genel Müdürlüğü(1)	A	1.075.058.639,56	43,00235	1.075.058.639,56	43,00235
T.C. Başbakanlık Vakıflar Genel Müdürlüğü(2)	B	386.224.784,72	15,44899	386.224.784,72	15,44899
Vakıfbank Memur ve Hizmetlileri Emekli ve Sağlık Yardımı Sandığı Vakfı	C	402.552.666,42	16,102107	402.552.666,42	16,102107
Halka Açık(***)	D				
Diğer Ortaklar	B/C	5.679.468,37	0,227178	5.651.169,25	0,22605
Toplam		2.500.000.000,00	100	2.500.000.000,00	100

AKIF YATIRIM MENKUL DEĞERLER A.Ş.
 Akat Mah. Ebulula Meydanı No:1, Park Maya Sitesi
 F-2/A Blok No:18 Kat:5 34335 İSTANBUL
 Tel: (0212) 352 35 72 Faks: (0212) 252 35 20
 www.vyatirim.com.tr
 İstanbul Ticaret Sicil No: 357228
 Vergi Sicil No: 27080000000000000000
 Mersis No: 0-9220-0883-500001

Ekim 2017

(1), (2); Bankamız pay defterinde T.C. Başbakanlık Vakıflar Genel Müdürlüğü adına kayıtlı olup Vakıflar Genel Müdürlüğü'nün 29.04.2013 tarihli KAP açıklamasında; söz konusu A ve B grubu payların Vakıflar Genel Müdürlüğü'nün idare ve temsil ettiği Mazbut Vakıflara ait olduğu ifade edilmiştir.

(*)Vakıfbank son genel kurul toplantı tarihi

(**) Son durum

(***) Banka Ana Sözleşmesi'nin 8. maddesi gereğince; "ortakların talep etmesi kaydıyla mevcut paylardan 'D' grubuna dönüşüm yapmaya" Yönetim Kurulu yetkilidir. Buna istinaden, 1 adet mülhak vakıfa ait toplam 421,09.TL nominal değerli B grubu pay ile 2 adet C grubu gerçek kişiye ait 1.932,19.TL nominal değerli C grubu pay halka açık hale getirilmiştir.

Tablo:2 Dolaylı Pay Sahipliğine İlişkin Bilgi

YOKTUR.

(1), (2); Bankamız pay defterinde T.C. Başbakanlık Vakıflar Genel Müdürlüğü adına kayıtlı olup Vakıflar Genel Müdürlüğü'nün 29.04.2013 tarihli KAP açıklamasında; söz konusu A ve B grubu payların Vakıflar Genel Müdürlüğü'nün idare ve temsil ettiği Mazbut Vakıflara ait olduğu ifade edilmiştir.

(*)Vakıfbank son genel kurul toplantı tarihi

(**) Son durum

(***) Banka Ana Sözleşmesi'nin 8. maddesi gereğince; "ortakların talep etmesi kaydıyla mevcut paylardan 'D' grubuna dönüşüm yapmaya" Yönetim Kurulu yetkilidir. Buna istinaden, 2 adet mülhak vakıfa ait toplam 26.366,92.TL nominal değerli B grubu pay ile 2 adet C grubu gerçek kişiye ait 1.932,19.TL nominal değerli C grubu pay halka açık hale getirilmiştir.

Tablo:2 Dolaylı Pay Sahipliğine İlişkin Bilgi

YOKTUR.

14 Kasım 2011



VAKIF YATIRIM MENKUL DEĞERLER
Akat Mah. Ebulula Marjinali Cad. Park Mıyasa S
F-2/A Blok No:18 B. ŞİŞLİ Ş. 34335 İSTANBUL
Tel:0212 352 3677 Fax:0212 352 3677
www.vakifyatirim.com.tr
İstanbul Ticaret Sicil No: 357228
POĞAZIOĞLU MENKUL DEĞERLER A.Ş.
Sermaye No: 0-9220-6883-5900017

[Handwritten signature]

Ticaret Sicil No: 357228
Ticari Adres: Akatlar Mahallesi, Vakıflar Bölgesi T.Ş.Ş.
Ticari Adres: Akatlar Mahallesi, Vakıflar Bölgesi T.Ş.Ş.
Ticari Adres: Akatlar Mahallesi, Vakıflar Bölgesi T.Ş.Ş.

[Handwritten signature]

Grubu	Nama /Hamili ne Olduğu	İmtiyazların türü	Bir Payın Nominal Değeri (TL)	Toplam (TL)	Sermaye Oranı (%)
A	Nama	Var(*)	1	1.075.058.639,56	43,002346
B	Nama	Var(*)	1	390.372.893,01	15,614916
C	Nama	Var(*)	1	404.081.673,20	16,163267
D	Nama	Yok	1	630.486.794,21	25,219472
			TOPLAM	2.500.000.000,00	100

(*)Bankanın Yönetim Kurulu; Genel Müdür dahil dokuz üyeden oluşur. (A), (B) ve (C) gruplarının yönetim kuruluna aday gösterme imtiyazı bulunmaktadır. (A) grubu üyelerden biri Vakıflar Genel Müdürlüğü'nü temsil etmek üzere Başbakan tarafından, (A) grubunun diğer üç üyesi ile (B) grubunun bir üyesi ve (C) grubunun iki üyesi, kendi gruplarının çoğunluğunun göstereceği adaylar arasından Genel Kurulca seçilir. Bu adayın belirlenmesinde Banka Ana Sözleşmesi'nin 48. maddesi gereği, (D) grubunun tercihleri öncelikli olarak dikkate alınır. Genel Kurulca, Yönetim Kuruluna seçilen 1 üye ile (A) ve (C) grubunun 1'er üyesi bağımsız üyelere dır.

Grubu	Nama /Hamili ne Olduğu	İmtiyazların türü	Bir Payın Nominal Değeri (TL)	Toplam (TL)	Sermaye Oranı (%)
A	Nama	Var(*)	1	1.075.058.639,56	43,002346
B	Nama	Var(*)	1	390.346.947,18	15,614916
C	Nama	Var(*)	1	404.081.673,20	16,163267
D	Nama	Yok	1	630.512.740,05	25,220505
			TOPLAM	2.500.000.000,00	100

(*)Bankanın Yönetim Kurulu; Genel Müdür dahil dokuz üyeden oluşur. (A), (B) ve (C) gruplarının yönetim kuruluna aday gösterme imtiyazı bulunmaktadır. (A) grubu üyelerden biri Vakıflar Genel Müdürlüğü'nü temsil etmek üzere Başbakan tarafından, (A) grubunun diğer üç üyesi ile (B) grubunun bir üyesi ve (C) grubunun iki üyesi, kendi gruplarının çoğunluğunun göstereceği adaylar arasından, bir üye de ortakların önerceği adaylar arasından Genel Kurulca seçilir. Bu adayın belirlenmesinde Banka Ana Sözleşmesi'nin 48. maddesi gereği, (D) grubunun tercihleri öncelikli olarak dikkate alınır. Genel Kurulca, Yönetim Kuruluna seçilen 1 üye ile (A) ve (C) grubunun 1'er üyesi bağımsız üyelere dır.

14 Kasım 2017

VAKIF YATIRIM MENKUL DEĞERLER A.Ş.
Akat Mah. Ebululaşlar Cad. Park Maya Sitesi
F-2/A Blok No: 8 Beşiktaş 34335 İSTANBUL
Tel: 0 (212) 352 35 35 Fax: 0 (212) 352 36 20
www.vakifyatirim.com.tr
İstanbul Ticaret Sicil No: 357228
Boğaziçi Kurumlar Y.D. 921 008 6359
Boğaziçi Sicil No: 01622401598017

[Signature]

Thomas Müntzer Türkiye Vakıflar Bankası T.A.Ş.
Ticaret Sicil No: 27153 / Şirket Sicil No: 27153 / Mersis No: 34330200000000000000
E-Posta Adresi: info@vakifyatirim.com.tr
[Signature]
İletişim No: 01622401598017