

TÜRKİYE VAKIFLAR BANKASI T.A.O.

TARAFINDAN İHRAÇ EDİLECEK BORÇLANMA ARAÇLARININ HALKA ARZINA İLİŞKİN SERMAYE PİYASASI KURULU'NUN 04.08.2017 TARİH VE 30/1005 SAYILI KARARI İLE ONAYLANAN VE 16.08.2017, 14.09.2017, 11.10.2017, 12.12.2017, 14.11.2017, 12.12.2017, 16.01.2018, 13.02.2018 İLE 13.03.2018 TARİHLERİNDE GÜNCELLENEN İHRAÇCI BİLGİ DOKÜMANINDA MEYDANA GELEN DEĞİŞİKLİKLER

İHRAÇCI BİLGİ DOKÜMANI GÜNCELLEME METNİNİN SORUMLULUĞUNU YÜKLENEK KİŞİLER

Kanunî yetki ve sorumluluklarımız dâhilinde ve görevimiz çerçevesinde bu ihraççı bilgi dokümanı ve eklerinde yer alan sorumlu olduğumuz kısımlarda bulunan bilgilerin ve verilerin gerçeğe uygun olduğunu ve ihraççı bilgi dokümanı güncelleme metninde bu bilgilerin anlamını değiştirecek nitelikte bir eksiklik bulunmaması için her türlü makul özenim gösterilmiş olduğunu beyan ederiz.

| | |
|--|---|
| <p>İhraççı</p> <p>Türkiye Vakıflar Bankası T.A.O.</p> <p>06.04.2018</p> | <p>Sorumlu Olduğu Kısım:</p> |
| <p>Celal Levent BAYAR Müdür</p> <p>Bahadır ŞENGÖRÜN Müdür Yrd.</p> <p>Ticaret Unvanı: Türkiye Vakıflar Bankası T.A.O. Ticaret Merkez Adresi: Saray Mahallesi Dr. Adnan Büyükdenez Caddesi No:7/A1 Blok 34769 Ümraniye / İSTANBUL Şubeli Numarası: 776444; İnternet Sitesi Adresi: www.vakifbank.com</p> | <p>İHRAÇCI BİLGİ DOKÜMANI GÜNCELLEME METNİNİN TAMAMI</p> |
| <p>Halka Arza Aracılık Eden</p> <p>Vakıf Yatırım Menkul Değerler A.Ş.</p> <p>06.04.2018</p> | <p>Sorumlu Olduğu Kısım:</p> |
| <p>Mehmet Emin ZÜMBÜL Direktör</p> <p>Başak AKDOĞAN ALPATA Müdür Yrd.</p> <p>VAKIF YATIRIM MENKUL DEĞERLER A.Ş. Akad. Mah. Ebulula Mardin Cad. Park Maya Sitesi FLY/ARZ No:18 Beşiktaş 34835 İSTANBUL Tel:0(212) 352 35 77 Faks:0(212) 352 36 20 www.vakifyatirim.com.tr İstanbul Ticaret Sicil No: 357228 Bodur Kurumlar V.D. 922 008 8359 No: 0-9220-0663-5900</p> | <p>İHRAÇCI BİLGİ DOKÜMANI GÜNCELLEME METNİNİN TAMAMI</p> <p>11 Nisan 2018</p> |

31.12.2016 itibarıyla Bankanın solo bilançosunda iştirak ve bağlı ortaklıklar toplamının aktif içerisindeki payı % 0,98 olup konsolidasyona tabi olan iştirak ve bağlı ortaklıklarımızın bilançosundaki payı ise % 0,83'tür.

31.03.2017 itibarıyla Bankanın solo bilançosunda iştirak ve bağlı ortaklıklar toplamının aktif içerisindeki payı % 1,001 olup %0,86'sı konsolidasyona tabi olan iştirak ve bağlı ortaklıklarımıza aittir.

30.06.2017 itibarıyla Bankanın solo bilançosunda iştirak ve bağlı ortaklıklar toplamının aktif içerisindeki payı % 1,00 olup %0,87'si konsolidasyona tabi olan iştirak ve bağlı ortaklıklarımıza aittir.

30.09.2017 itibarıyla Bankanın solo bilançosunda iştirak ve bağlı ortaklıklar toplamının aktif içerisindeki payı % 0,95 olup %0,82'si konsolidasyona tabi olan iştirak ve bağlı ortaklıklarımıza aittir.

31.12.2017 itibarıyla Bankanın solo bilançosunda iştirak ve bağlı ortaklıklar toplamının aktif içerisindeki payı % 0,95 olup %0,83'ü konsolidasyona tabi olan iştirak ve bağlı ortaklıklarımıza aittir.

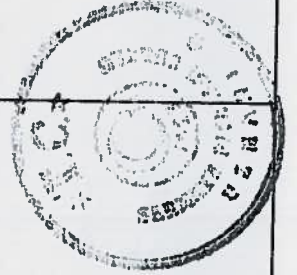
Ana Ortaklık Banka ile bağlı ortaklıkları niteliğindeki;

- Güneş Sigorta A.Ş.
- Vakıf Emeklilik ve Hayat A.Ş.
- Vakıf Finansal Kiralama A.Ş.
- Vakıf Faktoring A.Ş.
- Vakıfbank International AG
- Vakıf Yatırım Menkul Değerler A.Ş.

Vakıf Portföy Yönetimi A.Ş.
Akat Mah./Ebnü'lca Meydanı Cad. Park Maya Sitesi
Beşiktaş/İstanbul /T.C. /Tic. Sic. No: 26655
Vakıf Gayrimenkul Yatırım Ortaklığı A.Ş.
Etiler/Beşiktaş/İstanbul /T.C. /Tic. Sic. No: 26655
www.vakifyatirim.com.tr

İstanbul Ticaret Sicil No: 26655/278
Boğaziçi Kurumlar V.D. 922 006 8559
Mersis No: 093200353000017

11 Nisan 2018



31.12.2016 itibarıyla Bankanın solo bilançosunda iştirak ve bağlı ortaklıklar toplamının aktif içerisindeki payı % 0,98 olup konsolidasyona tabi olan iştirak ve bağlı ortaklıklarımızın bilançosundaki payı ise % 0,83'tür.

31.03.2017 itibarıyla Bankanın solo bilançosunda iştirak ve bağlı ortaklıklar toplamının aktif içerisindeki payı % 1,001 olup %0,86'sı konsolidasyona tabi olan iştirak ve bağlı ortaklıklarımıza aittir.

30.06.2017 itibarıyla Bankanın solo bilançosunda iştirak ve bağlı ortaklıklar toplamının aktif içerisindeki payı % 1,00 olup %0,87'si konsolidasyona tabi olan iştirak ve bağlı ortaklıklarımıza aittir.

30.09.2017 itibarıyla Bankanın solo bilançosunda iştirak ve bağlı ortaklıklar toplamının aktif içerisindeki payı % 0,95 olup %0,82'si konsolidasyona tabi olan iştirak ve bağlı ortaklıklarımıza aittir.

31.12.2017 itibarıyla Bankanın solo bilançosunda iştirak ve bağlı ortaklıklar toplamının aktif içerisindeki payı % 0,95 olup %0,83'ü konsolidasyona tabi olan iştirak ve bağlı ortaklıklarımıza aittir.

Ana Ortaklık Banka ile bağlı ortaklıkları niteliğindeki;

- Güneş Sigorta A.Ş.
- Vakıf Emeklilik ve Hayat A.Ş.
- Vakıf Finansal Kiralama A.Ş.
- Vakıf Faktoring A.Ş.
- Vakıfbank International AG
- Vakıf Yatırım Menkul Değerler A.Ş.
- Vakıf Portföy Yönetimi A.Ş.
- Vakıf Gayrimenkul Yatırım Ortaklığı A.Ş.

Ticaret Unvanı: Türkiye Vakıflar Bankası T.A.O.
Ticari Merkez Adresi: Saray Mahallesi D. Adnan
Büyükdere Caddesi No:71/11 Blok: 34768
Beşiktaş/İstanbul /T.C. /Tic. Sic. No: 26655
Sicil Numarası: 76444
İnternet Sitesi Adresi: www.vakifbank.com.tr

- Vakıf Menkul Kıymet Yatırım Ortaklığı A.Ş.

“tam konsolidasyon yöntemine” göre,

İştiraki niteliğindeki;

- Kıbrıs Vakıflar Bankası Ltd.

- Türkiye Sınai Kalkınma Bankası A.Ş.

ise “özkaynak yöntemine” göre konsolide finansal tablolara dahil edilmiştir.

31.12.2017 itibarıyla toplam 23 adet olan iştiraklerimizin; 13 adedi Finans sektöründe (4’ü Bankacılık, 2’si Sigortacılık, 7’si Diğer Mali İştirakler), 10 adedi ise Finans sektörü dışında (2’si Turizm, 1’i İmalat, 6’sı Diğer Ticari İşletmeler, 1’i Enerji) yer almaktadır.

Vakıfbank İştirak ve Bağlı Ortaklıkları Hakkında Bilgi :

31.12.2017 tarihi itibarıyla Vakıfbank’ın iştirakleri ve bağlı ortaklıklarına (satılmaya hazır menkul değerler haricindekiler) ilişkin konsolide raporda yer alan bilgilere aşağıdaki tabloda yer verilmiştir.

| Uıvannı | Adres (Şehir/Ülke) | Vakıfba nk pay oranı(%) | Banka risk grubu pay oranı (%) | Konsolidasyon Yöntemi |
|-----------------------------------|-----------------------|-----------------------------------|---|--------------------------|
| Güneş Sigorta AŞ | İstanbul/Türkiye | 48,02 | 48,02 | Tam Konsolidasyon |
| Vakıf Emeklilik ve Hayat AŞ | İstanbul/Türkiye | 53,90 | 79,67 | Tam Konsolidasyon |
| Vakıfbank | İstanbul/Türkiye | 90,00 | 90,00 | Tam Konsolidasyon |

11 Nisan 2018

İstanbul Ticaret Sicil No: 352224
Boğaziçi Kurumlar V.D. 822 008 8359
Mersis No: 0-9220-0883-5300017

- Vakıf Menkul Kıymet Yatırım Ortaklığı A.Ş.

“tam konsolidasyon yöntemine” göre,

İştiraki niteliğindeki;

- Kıbrıs Vakıflar Bankası Ltd.

- Türkiye Sınai Kalkınma Bankası A.Ş.

ise “özkaynak yöntemine” göre konsolide finansal tablolara dahil edilmiştir.

31.12.2017 itibarıyla toplam 23 adet olan iştiraklerimizin; 13 adedi Finans sektöründe (4’ü Bankacılık, 2’si Sigortacılık, 7’si Diğer Mali İştirakler), 10 adedi ise Finans sektörü dışında (2’si Turizm, 1’i İmalat, 6’sı Diğer Ticari İşletmeler, 1’i Enerji) yer almaktadır.

Vakıfbank İştirak ve Bağlı Ortaklıkları Hakkında Bilgi :

31.12.2017 tarihi itibarıyla Vakıfbank’ın iştirakleri ve bağlı ortaklıklarına (satılmaya hazır menkul değerler haricindekiler) ilişkin konsolide raporda yer alan bilgilere aşağıdaki tabloda yer verilmiştir.

| Uıvannı | Adres (Şehir/Ülke) | Vakıfba nk pay oranı(%) | Banka risk grubu pay oranı (%) | Konsolidasyon Yöntemi |
|-----------------------------------|-----------------------|-----------------------------------|---|--------------------------|
| Güneş Sigorta AŞ | İstanbul/Türkiye | 48,02 | 48,02 | Tam Konsolidasyon |
| Vakıf Emeklilik ve Hayat AŞ | İstanbul/Türkiye | 53,90 | 79,67 | Tam Konsolidasyon |
| Vakıfbank | İstanbul/Türkiye | 90,00 | 90,00 | Tam Konsolidasyon |

Ticaret Unvanı: Türkiye Vakıflar Bankası T.A.O.

Sicil Numarası: 776444
İnternet Sitesi Adresi: www.vakifbank.com.tr

| | | | | |
|--|--------------|-------|-------|---|
| Tasfiye Halinde World Vakıf UBB Ltd. | Lefkoşa/KKTC | 82,00 | 85,32 | - |
|--|--------------|-------|-------|---|

(*) Bankanın, Şirket sermayesinde genel kurullarda oy hakkı imtiyazı veren A grubu payları bulunmaktadır. İmtiyazlı oy hakkıyla birlikte genel kurullarda, Bankanın doğrudan oy hakkı %42,39 olmaktadır.

(**) Bankanın Konsolidasyona tabi olmayan finans dışı bağlı ortaklıklarıdır. Muhasebe Standartları ve 5411 sayılı Bankacılık Kanununda (madde 3); iştirak ve bağlı ortaklık tanımı, sermayesinin asgari %51'ne sahip olma şartı aranmaksızın şirketteki yönetim ve kontrol gücünün, doğrudan ya da dolaylı olarak elinde bulundurulmasına dayanmaktadır. Bu kapsamda, Güneş Sigorta AŞ, Vakıf Menkul Yatırım Ortaklığı AŞ ve Vakıf Gayrimenkul Yatırım Ortaklığı AŞ'de, VakıfBank'ın doğrudan ve dolaylı olarak kontrol gücünün olduğu şekilde değerlendirilmektedir. Ayrıca bu Şirketler finansal şirket kategorisinde değerlendirilerek, Banka bilançosunda bağlı ortaklıklar altında izlenmekte olup tam konsolidasyona tabidir.

Dahil olunan grup hakkında özet bilgilere tüm iştiraklerimiz için aşağıda detaylı olarak yer verilmiştir.

Holding AŞ

Tasfiye Halinde
World Vakıf UBB
Ltd.

Lefkoşa/KKTC

82,00

85,32

(*) Bankanın, Şirket sermayesinde genel kurullarda oy hakkı imtiyazı veren A grubu payları bulunmaktadır. İmtiyazlı oy hakkıyla birlikte genel kurullarda, Bankanın doğrudan oy hakkı %42,39 olmaktadır.

(**) Bankanın Konsolidasyona tabi olmayan finans dışı bağlı ortaklıklarıdır. Muhasebe Standartları ve 5411 sayılı Bankacılık Kanununda (madde 3); iştirak ve bağlı ortaklık tanımı, sermayesinin asgari %51'ne sahip olma şartı aranmaksızın şirketteki yönetim ve kontrol gücünün, doğrudan ya da dolaylı olarak elinde bulundurulmasına dayanmaktadır. Bu kapsamda, Güneş Sigorta AŞ, Vakıf Menkul Yatırım Ortaklığı AŞ ve Vakıf Gayrimenkul Yatırım Ortaklığı AŞ'de, VakıfBank'ın doğrudan ve dolaylı olarak kontrol gücünün olduğu şekilde değerlendirilmektedir. Ayrıca bu Şirketler finansal şirket kategorisinde değerlendirilerek, Banka bilançosunda bağlı ortaklıklar altında izlenmekte olup tam konsolidasyona tabidir.

Dahil olunan grup hakkında özet bilgilere tüm iştiraklerimiz için aşağıda detaylı olarak yer verilmiştir.

7.1.1. VakıfBank İştirak ve Bağlı Ortaklıkları Hakkında Bilgi başlığı altındaki "İştirakler ve Bağlı Ortaklıklar" bölümü altında yer alan aşağıda belirtilen alt başlık aşağıdaki şekilde güncellenmiştir.

Eski Şekil

İştirakler ve Bağlı Ortaklıklar

31.12.2017 tarihi itibarıyla VakıfBank'ın iştirakleri ve bağlı ortaklıklarına (satılmaya hazır menkul değerler haricindekiler) ilişkin konsolide raporda yer alan bilgileri aşağıdaki tabloda yer verilmiştir.

Tel: 02121 352 35 77 Fax: 02121 352 30 20

www.vakifyatirim.com.tr

İstanbul Ticaret Sicil No: 357228

Şişli/Beşiktaş Blok No: 18

Besiktas 34635 İSTANBUL

11 Nisan 2018

Mersis No: 0-9220-0883-5900017

Yeni Şekil

İştirakler ve Bağlı Ortaklıklar

31.12.2017 tarihi itibarıyla VakıfBank'ın iştirakleri ve bağlı ortaklıklarına (satılmaya hazır menkul değerler haricindekiler) ilişkin konsolide raporda yer alan bilgileri aşağıdaki tabloda yer verilmiştir.

Ticari Merkez Adresi: Saray Mahallesi D. Adnan

Caddesi No: 7/A Blok 347/99

İstanbul / İSTANBUL

Şişli Numarası: 7/6444

İnternet Sitesi Adresi: www.vakifbank.com.tr



| Ticari Unvan | Ödenmiş Sermayesi (TL) | Sermayede Pay Tutarı (TL) | Sermayede Pay Oranı (%) | Net Dönem Karı/Zararı (TL) (31.12.2017) | Net Dönem Karı/Zararı (TL) (31.12.2016) | Ticari Unvan | Ödenmiş Sermayesi (TL) | Sermayede Pay Tutarı (TL) | Sermayede Pay Oranı (%) | Net Dönem Karı/Zararı (TL) (31.12.2017) | Net Dönem Karı/Zararı (TL) (31.12.2016) |
|--|------------------------|---------------------------|-------------------------|---|---|--|------------------------|---------------------------|-------------------------|---|---|
| Finansal Hizmetler Grubu | | | | | | Finansal Hizmetler Grubu | | | | | |
| Vakıfbank International AG (****) | 294.203.000 | 264.782.700 | 90,00 | 16.637.207 | 23.933.861 | Vakıfbank International AG (****) | 294.203.000 | 264.782.700 | 90,00 | 16.637.207 | 23.933.861 |
| Kıbrıs Vakıflar Bankası LTD. (*) | 70.000.000 | 10.500.000 | 15,00 | 5.231.000 | 792.685 | Kıbrıs Vakıflar Bankası LTD. (*) | 70.000.000 | 10.500.000 | 15,00 | 5.231.000 | 792.685 |
| Türkiye Sınai ve Kalkınma Bankası AŞ | 2.400.000.000 | 201.059.573 | 8,38 | 611.177.000 | 443.431.000 | Türkiye Sınai ve Kalkınma Bankası AŞ | 2.400.000.000 | 201.059.573 | 8,38 | 611.177.000 | 443.431.000 |
| İstanbul Takas ve Saklama Bankası AŞ (*) | 600.000.000 | 26.235.000 | 4,37 | 201.251.000 | 211.565.000 | İstanbul Takas ve Saklama Bankası AŞ (*) | 600.000.000 | 26.235.000 | 4,37 | 201.251.000 | 211.565.000 |
| Güneş Sigorta AŞ | 270.000.000 | 129.642.842 | 48,02 | 26.493.239 | -48.065.707 | Güneş Sigorta AŞ | 270.000.000 | 129.642.842 | 48,02 | 26.493.239 | -48.065.707 |
| Vakıf Emeklilik ve Hayat AŞ (*) | 26.500.000 | 14.283.500 | 53,90 | 73.259.952 | 61.404.048 | Vakıf Emeklilik ve Hayat AŞ (*) | 26.500.000 | 14.283.500 | 53,90 | 73.259.952 | 61.404.048 |
| Vakıf Finansal Kiralama AŞ | 109.000.000 | 63.996.299 | 58,71 | 33.847.000 | 23.284.000 | Vakıf Finansal Kiralama AŞ | 109.000.000 | 63.996.299 | 58,71 | 33.847.000 | 23.284.000 |
| Vakıf Menkul Kıymet Yat. Ort. AŞ | 20.000.000 | 4.578.517 | 22,89 | 1.012 | 237.033 | Vakıf Menkul Kıymet Yat. Ort. AŞ | 20.000.000 | 4.578.517 | 22,89 | 1.012 | 237.033 |

VAKIF YATIRIM MENKUL DEĞERLER A.Ş.
Akad Mah. Emelula Mardin Cad. Park Maya Sitesi
E-MA Blok No:18. Beşiktaş 34433 İSTANBUL
Tel: (212) 352 35 77 Fax: (212) 352 36 20
www.vakifyatirim.com.tr

Ticaret Sicil No: 38522
Boğaziçi Kurumlar V.D. 922 008 8359
Mersis No: 0-9220-0883-5900017

11 Nisan 2018

İstanbul / İSTANBUL
Sicil Numarası: 770444
Ticari Sicil Adresi: Sak. 33/847-000 Adıyan
Büyükdenez Caddesi No: 24A1 Blok 3/4768

İnternet Sitesi Adresi: www.vakifbank.com.tr

| | | | | | | | | | | |
|--|-------------|--------|-------------|------------|--|-------------|------------|--------|-------------|------------|
| Vakıf Gayrimenkul Yatırım Ortaklığı AŞ | 84.177.957 | 38,70 | 75.356.625 | 42.424.825 | Vakıf Menkul Kıymet Yat. Ort. AŞ | 20.000.000 | 4.578.517 | 22,89 | 1.012 | -237.033 |
| Vakıf Faktoring AŞ | 54.875.000 | 78,39 | 23.194.000 | 16.098.000 | Vakıf Gayrimenkul Yatırım Ortaklığı AŞ | 217.500.000 | 84.177.957 | 38,70 | 75.356.625 | 42.424.825 |
| Vakıf Yatırım Menkul Değerler AŞ | 34.650.000 | 99,00 | 19.622.935 | 8.568.083 | Vakıf Faktoring AŞ | 70.000.000 | 54.875.000 | 78,39 | 23.194.000 | 16.098.000 |
| Vakıf Portföy Yönetimi AŞ | 12.000.000 | 100,00 | 7.809.260 | 6.855.239 | Vakıf Yatırım Menkul Değerler AŞ | 35.000.000 | 34.650.000 | 99,00 | 19.622.935 | 8.568.083 |
| Kredi Garanti Fonu AŞ (*) | 318.281.750 | 1,54 | 127.873.144 | 5.530.230 | Vakıf Portföy Yönetimi AŞ | 12.000.000 | 12.000.000 | 100,00 | 7.809.260 | 6.855.239 |
| Finans Dışı Hizmetler Grubu | | | | | Kredi Garanti Fonu AŞ (*) | 318.281.750 | 4.896.642 | 1,54 | 127.873.144 | 5.530.230 |
| Vakıf Gayrimenkul Değerleme AŞ (*) | 14.000.000 | 54,29 | -178.159 | 2.202.409 | Finans Dışı Hizmetler Grubu | | | | | |
| Vakıf Pazarlama Sanayi ve Ticaret AŞ (***) | 30.241.439 | 69,33 | 6.421.978 | 6.421.978 | Vakıf Gayrimenkul Değerleme AŞ (*) | 14.000.000 | 7.600.000 | 54,29 | -178.159 | 2.202.409 |
| Vakıf Enerji ve Madencilik AŞ (**) | 85.000.223 | 65,50 | 404.000 | 6.020.000 | | | | | | |
| Taksim Otelcilik AŞ (*) | 334.256.687 | 51,00 | 5.653.084 | -2.434.047 | | | | | | |

Ticaret Unvanı: Türkiye Vakıflar Bankası T.A.O.

Ticaret Merkez Adresi: Saray Mahallesi Dr Adnan

Büyükdere Caddesi No:71/A1 Blok:4/768

Umranıye İSTANBUL

Sicil Numarası:776444

İnternet Sitesi Adresi: www.vakifbank.com.tr

VAKIF YATIRIM MENKUL DEĞERLER A.Ş.

Abdülhak Hakkâri Çelebi Caddesi - Maslak - Kat: Parki Meydan - SİTECİ

F: 290 B10 No:18 Beşiktaş 34835 İSTANBUL

Tel: (0212) 362 35 77 - Fax: 0(212) 352 36 20

www.vakifyatirim.com.tr

İstanbul Ticaret Sicil No: 337226

Bogazici Kurumlar V.D. 922 008 8359

Mersis No: 0-9220-0883-5900017

11 Nisan 2018

| İzmir Enternasyonal Otelcilik AŞ | 120.000 | 6.000 | 5,00 | -6.271.362 | -30.601.379 | Vakıf Pazarlama Sanayi ve Ticaret AŞ (***) | 30.241.439 | 20.966.063 | 69,33 | 6.421.978 | 6.421.978 |
|---|-------------|------------|-------|-------------|-------------|--|-------------|-------------|-------|-------------|-------------|
| Roketsan Roket Sanayii ve Ticaret AŞ(*) | 147.052.861 | 14.604.149 | 9,93 | 173.897.165 | 250.225.620 | Vakıf Enerji ve Madencilik AŞ (**) | 85.000.223 | 55.675.000 | 65,30 | 404.000 | 6.020.000 |
| KKB Kredi Kayıt Bürosu AŞ | 7.425.000 | 675.000 | 9,09 | 44.797.597 | 34.759.233 | Taksim Otelcilik AŞ (*) | 334.256.687 | 170.474.253 | 51,00 | 5.653.084 | -2.434.047 |
| Bankalararası Kart Merkezi AŞ | 14.000.000 | 1.357.483 | 9,70 | 9.003.645 | 10.402.543 | İzmir Enternasyonasal Otelcilik AŞ | 120.000 | 6.000 | 5,00 | -6.271.362 | -30.601.379 |
| Güçbirliği Holding AŞ | 30.000.000 | 21.059 | 0,07 | 10.161.886 | -3.359.800 | Roketsan Roket Sanayii ve Ticaret AŞ(*) | 147.052.861 | 14.604.149 | 9,93 | 173.897.165 | 250.225.620 |
| Tasfiye Halinde World Vakıf UBB LTD. | 1.781.260 | 1.460.633 | 82,00 | -12.193.340 | -8.987.718 | KKB Kredi Kayıt Bürosu AŞ | 7.425.000 | 675.000 | 9,09 | 44.797.597 | 34.759.233 |
| | | | | | | Bankalararası Kart Merkezi AŞ | 14.000.000 | 1.357.483 | 9,70 | 9.003.645 | 10.402.543 |
| | | | | | | Güçbirliği Holding AŞ | 30.000.000 | 21.059 | 0,07 | -10.161.886 | -3.359.800 |

(*)Konsolide raporda Şirketin 30 Eylül 2017 mali tabloları kullanılmıştır

(**)Konsolide raporda Şirketin 30 Haziran 2017 mali tabloları kullanılmıştır.

(***)Konsolide raporda Şirketin 31 Aralık 2016 mali tabloları kullanılmıştır.

(****) Şirketlerin ödenmiş sermayeleri ve sermayelerdeki pay tutarı Bankamız 30.09.2017 ay sonu kurları ile çarpılarak TL'ye çevrilmiştir.

VAKIF YATIRIM MENKUL DEĞERLER A.Ş.
Akat Mah. Etiler/Beşiktaş/İstanbul
F-2/A Blok No:18 Beşiktaş 34635 İSTANBUL
Tel:0(212) 352 35 77 Fax: 0(212) 352 36 20
www.vakifyatirim.com.tr
İstanbul Ticaret Sicil No: 36728/2007
E-posta: bilgi@vakifyatirim.com.tr
Mersis No: 0-9220-0883-5900017

11 Nisan 2018

Ticaret Unvanı: Türkiye Vakıflar Bankası T.A.O.
Ticari Merkez Adresi: Saray Mahallesi Dr. Adnan Binyaz Caddesi No:7/A1 Blok 347/8
Ünvanı: Vakıf Yatırım Menkul Değerler A.Ş.
Sicil Numarası: 36728/2007
İnternet Sitesi Adresi: www.vakifyatirim.com.tr

Finansal İştirak ve Bağlı Ortaklıklar

| GRUP Şirketi | Faaliyet Alanı | BANKA'nın Doğrudan Payı(%) | GRUP Payı (%) | Aktifler (bin ABD Doları) | Özsermaye (bin ABD Doları) | Pazar Payı (%) |
|----------------------------------|--|----------------------------|---------------|---------------------------|----------------------------|----------------|
| Vakıf Emeklilik ve Hayat AŞ(*) | Bireysel Emeklilik faaliyetlerinde bulunmak | 53,90 | 79,67 | 1.857.794 | 86.723 | 7,6(*) |
| Vakıf Faktoring AŞ | Her türlü faktoring hizmeti | 78,39 | 88,68 | 594.256 | 38.372 | 5,27 |
| Güneş Sigorta AŞ | Sigortacılık | 48,02 | 48,02 | 573.463 | 179.259 | 5,82 |
| Vakıf Finansal Kiralama AŞ | Her türlü leasing işlemleri | 58,71 | 66,23 | 554.330 | 54.269 | 3,61 |
| Vakıfbank International AG (*) | Bankacılık | 90,00 | 90,00 | 1.124.281 | 162.584 | - |
| Vakıf Yatırım Menkul Değerler AŞ | Sermaye Piyasası aracılık faaliyetlerinde bulunmak | 99,00 | 99,48 | 130.609 | 43.457 | 2,04(*) |

(*)Konsolide raporda Şirketin 30 Eylül 2017 mali tabloları kullanılmıştır
 (**)Konsolide raporda Şirketin 30 Haziran 2017 mali tabloları kullanılmıştır.
 (***)Konsolide raporda Şirketin 31 Aralık 2016 mali tabloları kullanılmıştır.
 (****) Şirketlerin ödenmiş sermayeleri ve sermayelerdeki pay tutarı Bankamız 30.09.2017 ay sonu kurları ile çarpılarak TL'ye çevrilmiştir.

Finansal İştirak ve Bağlı Ortaklıklar

| Tasfiye Halinde | 1.781.260 | 1.460.633 | 82,00 | - 12.193.340 | -8.987.718 |
|----------------------|-----------|-----------|-------|--------------|------------|
| World Vakıf UBB LTD. | | | | | |

Finansal İştirak ve Bağlı Ortaklıklar

| GRUP Şirketi | Faaliyet Alanı | BANKA'nın Doğrudan Payı(%) | GRUP Payı (%) | Aktifler (bin ABD Doları) | Özsermaye (bin ABD Doları) | Pazar Payı (%) |
|--------------------------------|---|----------------------------|---------------|---------------------------|----------------------------|----------------|
| Vakıf Emeklilik ve Hayat AŞ(*) | Bireysel Emeklilik faaliyetlerinde bulunmak | 53,90 | 79,67 | 1.857.794 | 86.723 | 7,6 |
| Vakıf Faktoring AŞ | Her türlü faktoring hizmeti | 78,39 | 88,68 | 594.256 | 38.372 | 5,27 |
| Güneş Sigorta AŞ | Sigortacılık | 48,02 | 48,02 | 573.463 | 179.259 | 5,82 |

Finansal İştirak ve Bağlı Ortaklıklar

Ticaret Unvanı: Türkiye Vakıflar Bankası T.A.O.
 Ticaret Merkez Adresi: Saray Mahallesi Dr. Adnan Bülent Caddesi No: 277-100 Blok: 3/48
 İstanbul - Türkiye
 Sicil Numarası: 277644
 İnternet Sitesi Adresi: www.vakifbank.com.tr

| Vakıf Gayrimenkul Yatırım Ortaklığı AŞ | Gayrimenkul portföy işletmeciliği | 38,70 | 40,86 | 304.810 | 248.762 | 1,71(*) | Vakıf Finansal Kiralama AŞ | Her türlü leasing işlemleri | 58,71 | 66,23 | 554.330 | 54.269 | 3,61 |
|--|--|--------|--------|-----------|---------|---------|--|--|--------|--------|-----------|---------|---------|
| Vakıf Menkul Kıymet Yatırım Ortaklığı AŞ | Menkul Kıymet Portföy İşletmeciliği | 22,89 | 34,55 | 4.768 | 4.616 | 3,7 | Vakıfbank International AG (*) | Bankacılık | 90,00 | 90,00 | 1.124.281 | 162.584 | - |
| Vakıf Portföy Yönetimi AŞ | Portföy yöneticiliği yapmak | 100,00 | 100,00 | 7.819 | 7.482 | 5,14 | Vakıf Yatırım Menkul Değerler AŞ | Sermaye Piyasası aracılar faaliyetleri | 99,00 | 99,48 | 130.609 | 43.457 | 2,04(*) |
| İstanbul Takas ve Saklama Bankası AŞ (*) | Takas ve saklama hizmetleri ile yatırım bankacılığı faaliyetleri | 4,37 | 4,37 | 2.782.605 | 328.421 | - | Vakıf Gayrimenkul Yatırım Ortaklığı AŞ | Gayrimenkul portföy işletmeciliği | 38,70 | 40,86 | 304.810 | 248.762 | 1,78 |
| Kıbrıs Vakıflar Bankası LTD. (*) | Bankacılık | 15,00 | 15,00 | 293.930 | 24.778 | - | Vakıf Menkul Kıymet Yatırım Ortaklığı AŞ | Menkul Kıymet Portföy İşletmeciliği | 22,89 | 34,55 | 4.768 | 4.616 | 3,7 |
| Kredi Garantisi Fonu A.Ş. (*) | Kredi kefaleti vermek. | 1,54 | 1,54 | 136.577 | 129.774 | - | Vakıf Portföy Yönetimi AŞ | Portföy yöneticiliği yapmak | 100,00 | 100,00 | 7.819 | 7.482 | 5,14 |
| Türkiye Sınai ve Kalkınma Bankası AŞ | Yatırım bankacılığı faaliyetlerinde bulunmak | 8,38 | 8,38 | 7.914.719 | 981.836 | 16,5(*) | | | | | | | |

(*)Konsolide raporda Şirketin 30 Eylül 2017 mali tabloları kullanılmıştır

30.06.2017 tarihli bilanço ile bilanço muvafakatleri : 1 USD = 3,51 TL ve 1 EURO = 4,0084 TL
30.06.2017 tarihli bilanço ile bilanço muvafakatleri : 1 USD = 3,51 TL ve 1 EURO = 4,0084 TL
30.09.2017 tarihli bilanço ile bilanço muvafakatleri : 1 USD = 3,51 TL ve 1 EURO = 4,0084 TL

30.06.2017 tarihli bilanço ile bilanço muvafakatleri : 1 USD = 3,51 TL ve 1 EURO = 4,0084 TL
30.06.2017 tarihli bilanço ile bilanço muvafakatleri : 1 USD = 3,51 TL ve 1 EURO = 4,0084 TL
30.09.2017 tarihli bilanço ile bilanço muvafakatleri : 1 USD = 3,51 TL ve 1 EURO = 4,0084 TL

30.09.2017 tarihli bilanço ile bilanço muvafakatleri : 1 USD = 3,51 TL ve 1 EURO = 4,0084 TL
30.09.2017 tarihli bilanço ile bilanço muvafakatleri : 1 USD = 3,51 TL ve 1 EURO = 4,0084 TL
30.09.2017 tarihli bilanço ile bilanço muvafakatleri : 1 USD = 3,51 TL ve 1 EURO = 4,0084 TL

Ticaret Unvanı: Türkiye Vakıflar Bankası T.A.O.
Ticaret Merkezi Adresi: Saray Mahallesi No: 34781
Ticaret Sicil No: 271181 / İstanbul
Mersis No: 0-9220-0863-5900017
İnternet Sitesi Adresi: www.vakifbank.com.tr

30.09.2017 tarihi itibarıyla ortalama kurlar : 1 USD= 3,57195 TL ve 1 EURO = 4,00584 TL

31.12.2017 tarihi itibarıyla ay sonu kurları : 1 USD = 3,78 TL ve 1 EURO = 4,5230 TL

31.12.2017 tarihi itibarıyla ortalama kurlar : 1 USD= 3,639177 TL ve 1 EURO = 4,139635 TL
(Vakıfbank Döviz Alış kuru uygulanmıştır.)

| İstanbul Takas ve Saklama Bankası AŞ (*) | Takas ve saklama hiz. ile yatırım bankacılığı faal. yapmak | 4,37 | 4,37 | 2.782.605 | 328.421 |
|--|--|-------|-------|-----------|---------|
| Kıbrıs Vakıflar Bankası LTD. (*) | Bankacılık | 15,00 | 15,00 | 293.930 | 24.778 |
| Kredi Garamti Fonu A.Ş. (*) | Kredi kefaleti vermek. | 1,54 | 1,54 | 136.577 | 129.774 |
| Türkiye Sınai ve Kalkınma Bankası AŞ | Yatırım bankacılığı faaliyetinde bulunmak | 8,38 | 8,38 | 7.914.719 | 981.836 |
| | | | | | 17,0 |

(*) Konsolide raporda Şirketin 30 Eylül 2017 mali tabloları kullanılmıştır

30.06.2017 tarihi itibarıyla ay sonu kurları : 1 USD = 3,51 TL ve 1 EURO = 4,0084 TL

30.06.2017 tarihi itibarıyla ortalama kurlar : 1 USD= 3,6025 ve 1 EURO = 3,9355 TL

30.09.2017 tarihi itibarıyla ay sonu kurları : 1 USD = 3,56252 TL ve 1 EURO = 4,2029 TL

30.09.2017 tarihi itibarıyla ortalama kurlar : 1 USD= 3,57195 TL ve 1 EURO = 4,00584 TL

31.12.2017 tarihi itibarıyla ay sonu kurları : 1 USD = 3,78 TL ve 1 EURO = 4,5230 TL

31.12.2017 tarihi itibarıyla ortalama kurlar : 1 USD= 3,639177 TL ve 1 EURO = 4,139635 TL
(Vakıfbank Döviz Alış kuru uygulanmıştır.)

VAKIF YATIRIM MENKUL DEĞERLER A.Ş.

Akat Mah. Ebu İsa Mardin Cad. Park Maya Sitesi

F-2/A Blok No: 16 Beşiktaş 34635 İSTANBUL

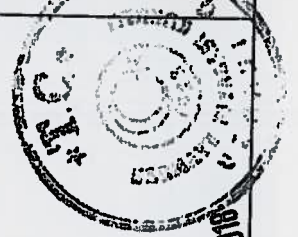
Tel: 0212 352 3620 Faks: 0212 352 36 20

www.vakifyatirim.com.tr

İstanbul Ticaret Sicil No: 357228

Bölge Sicil Kurumlar V.D. 922 008 8359

Mersis No: 0-9220-0883-5900017



11 Nisan 2018

[Signature]

Büyükdere Caddesi No:7/AT Blok 3/168
Etiler/Beşiktaş/İstanbul

Sicil Numarası: 776444

İnternet Sitesi Adresi: www.vakifbank.com.tr

8.2. İhracatın beklentilerini önemli ölçüde etkileyebilecek eğilimler, beirsizlikler, talepler, tahhütler veya olaylar hakkında bilgiler aşağıdaki şekilde güncellenmiştir.

Eski Şekil

Bankada takipteki kredilerin bilançodan silinmesi veya satılması uygulaması yapılmamıştır. Bankanın takipteki kredilerinin toplam kredilere oranı, Aralık 2017 itibarıyla solo bazda %4,15 olarak gerçekleşmiştir. Solo bazda takibe dönüşüm oranı ise Aralık 2017 itibarıyla %4,01 olmuştur. (31.12.2016: %4,19) Bankanın takipteki krediler için ayrılmış olduğu karşılık oranı solo bazda Aralık 2017 itibarıyla %86,39'dur. (31.12.2016: %82,95)

ABD Merkez Bankası (Fed) 30-31 Ocak tarihli toplantısında piyasa beklentisine paralel olarak faiz oranlarını %1,25-%1,50 aralığında sabit tutmuştur. Tutanaklarda Fed yetkililerinin bu sene öngörülen faiz artışları konusunda genel anlamda görüş birliğinde olduğu belirtilmiştir. Üyelerin çoğunun ekonomik büyümeyle ilgili güçlü görünümün para politikasında kademeli sıkılaşma olasılığını arttırdığını kaydettiği tutanaklarda, sağlam hızda devam eden ekonomik faaliyetlerin bu yıl enflasyonu arttıracağına dikkat çekilmiş ve enflasyon oranının orta dönemde Fed'in hedefi olan %2'lik oranda denge bulacağı bildirilmiştir. ABD ekonomisi dördüncü çeyrek büyümesi Şubat ayında %2,6'dan %2,5'e revize edilmiştir. ABD'de Ocak ayında TÜFE yıllık bazda beklentilerin üzerinde yıllık %2,1 oranında gerçekleşirken, çekirdek TÜFE aynı dönemde yıllık %1,8 artmıştır. Yeni Fed Başkanı Jerome Powell Şubat ayında ABD Senatosu'nda yaptığı sunumda, kademeli faiz artışlarına devam ederek enflasyon ve istihdamın dengelenmesinin yanı sıra enflasyonun hedefte yükselmesinin sağlanmaya aynı zamanda ekonominin aşırı ısınmamasının sağlanmaya çalışıldığına ifade etmiştir. Ayrıca enflasyonun artarak %2'ye doğru yükseldiğini, ancak 3 çeyrelerde güçlü yükselişe dair bir kemit

Yeni Şekil

Bankada takipteki kredilerin bilançodan silinmesi veya satılması uygulaması yapılmamıştır. Bankanın takipteki kredilerinin toplam kredilere oranı, Aralık 2017 itibarıyla solo bazda %4,18 olarak gerçekleşmiştir. Solo bazda takibe dönüşüm oranı ise Aralık 2017 itibarıyla %4,01 olmuştur. (31.12.2016: %4,19) Bankanın takipteki krediler için ayrılmış olduğu karşılık oranı solo bazda Aralık 2017 itibarıyla %86,39'dur. (31.12.2016: %82,95)

ABD Merkez Bankası (Fed), 20-21 Mart tarihli toplantısında piyasa beklentisine paralel faiz oranlarını 25 baz puan artırarak %1,50-%1,75 aralığına çıkarmıştır. Ayrıca, bu toplantıda Fed üyelerinin ekonomiye ilişkin beklentileri de açıklanmıştır. Fed üyeleri 2018 yılı büyüme beklentilerini %2,5'ten %2,7'ye çıkarmıştır. 2019 yılı büyüme beklentilerini de %2,1'den %2,4'e revize etmişlerdir. Üyeler, enflasyon beklentilerinde değişikliğe gitmeyerek 2018 yılı enflasyon tahminlerini Aralık toplantısında olduğu gibi %1,9 olarak açıklamıştır. Fed üyeleri 2018 yılında toplamda üç faiz artırım beklentisini korumuştur. 2019 yılına ilişkin faiz artırım beklentisi ise 2'den 3'e yükseltilmiştir. Fed Başkanı Jerome Powell, istihdam piyasasının gücü seyrini korumaya devam ettiğini belirtmiştir. Fed'in bir sonraki toplantısı 1-2 Mayıs tarihlerinde gerçekleştirilecektir. Öte yandan, ABD Başkanı Donald Trump'ın ulusal çelik endüstrisini korumak amacıyla çelik ve alüminyum ithalatına ek gümrük vergisi getirmesinin ardından, Çin'e yeni gümrük vergileri getiren genelgeyi imzalaması ticaret savaşları endişelerini artırmıştır. ABD Başkanı Donald Trump, Çin'e 10 farklı sektörde 50 milyar dolarlık fazla ek gümrük vergisi getiren ve yatırım kısıtlamaları içeren genelgeyi

İstanbul Ticaret Sicil No: 351724
Etiler Kurumlar V.D. 922 06966666
Mersis No: 0-9220-0883-5900017

11 Nisan 2018

14

Ömer Ayar
Sicil Numarası: 776444
İnternet Sitesi Adresi: www.bahfbal.k.com.tr

olmadığını belirtmiştir. Açıklamalar sonrasında 2018 yılında üç yerine dört kez faiz artırımına gidilebileceği beklentileri artmıştır. ABD Başkanı Donald Trump Mart ayının ilk haftasında izleyen hafta itibarıyla ABD'ye yapılan ithal çelik ve alüminyumla %25 ve %10 oranlarında ek gümrük vergileri getireceğini açıklamıştır. Çelik ve alüminyum ithalatının ekonomi içindeki payının düşük olması nedeniyle kararın ABD ekonomisi üzerindeki etkisinin düşük olacağı beklenmekle birlikte, söz konusu açıklama piyasalarda dünya ticaret savaşının başlangıcı olup olmadığına ilişkin endişelerin gündeme gelmesinde etkili olmuştur.

Avrupa Merkez Bankası'nın (ECB) Ocak toplantısında, faiz oranlarında herhangi bir değişikliğe gidilmemiş, politika faizi %0'da, bankaların merkez bankasında tuttukları mevduat için ödenen faiz oranını gösteren mevduat faiz oranı %0,40'ta ve marjinal fonlama faizi ise %0,25'te bırakılmıştır. Tutanaklarda ayrıca, faiz oranlarının uzun bir dönem mevcut seviyelerde kalmaya devam etmesinin beklendiği kaydedilmiştir. ECB'nin önceki toplantıda aldığı karar doğrultusunda, net varlık alım miktarının, Ocak 2018'den itibaren aylık 30 milyar Euro seviyesinde Eylül 2018 sonuna kadar devam edeceği belirtilmiştir. Yılın son çeyreğinde ise ECB'nin tahvil alım programını azaltması veya tamamen bitirmesi beklenmektedir. Faiz artırımlarının ise 2019 yılından önce olmayacağı düşünülmektedir. Ayrıca, görülmüşün daha az elverişli hale gelmesi ya da mali koşulların enflasyon yolunda sürekli bir düzeltmeye doğru ilerleme ile tutarsız hale gelmesi durumunda ECB Yönetim Konseyi'nin programın boyut veya süresini artırmaya hazır olduğu kaydedilmiştir. Piyasalar tarafından ECB'nin bu yıl içinde faiz oranlarında değişikliğe gitmesi beklenmemektedir. Euro Bölgesi'nde 2017 yılında bütüme %2,5 oranında gerçekleşmiştir.

Japonya Merkez Bankası (BoJ), Ocak ayı toplantısında beklentilere paralel olarak politika faizini değiştirmeyerek %0,1'de tutarken, parasal tabanın yıllık 80 trilyon yen artırımla programını da sabit tutmuştur. BoJ

imzalamıştır. Bu çerçevede Çin yönetimi olası misillemeye dâhil edebileceği 3 milyar dolarlık Amerikan ürünlerinin listesini yayınlamıştır. ABD'nin 50 milyar dolarlık gümrük vergisine karşılık Çin'in yalnızca 3 milyar dolarlık liste yayınlaması Çin'in ticaret savaşını istemediği şeklinde yorumlanmış ve daha sonra ABD ve Çin'in uzlaşmaya varabileceği haberlerinin çıkmasıyla birlikte küresel ticaret savaşına dair endişelerde azalma yaşanmıştır.

Avrupa Merkez Bankası (ECB) Mart ayı toplantısında faizleri ve varlık alım programının miktarını değiştirmemiştir. Böylece politika faiz oranı olan refinansman faiz oranı %0'da, mevduat faiz oranı %0,4'te ve borç verme faiz oranı %0,25'te, aylık varlık alım miktarı ise 30 milyar Euro'da sabit bırakılmıştır. ECB gevşek para politikası yaklaşımını değiştirmemiştir ancak yaptığı açıklamada gerektiğinde tahvil alımlarını artırma ifadesini çıkararak ekonomiye verdiği desteği azaltmaya ilişkin küçük bir adım atmıştır. ECB toplantıda makroekonomik tahminlerde revizeye gitmiştir. 2018 yılı büyüme beklentisi %2,3'den %2,4'e yukarı yönlü revize edildi. Enflasyon beklentisi ise %1,4'te sabit bırakılmıştır. ECB Başkanı Mario Draghi toplantı sonrasında yaptığı açıklamada verilerin güçlü Euro Bölgesi ekonomisini teyit ettiğini ancak enflasyonun hala hedeften uzak olduğunu açıklamıştır. Piyasalar tarafından ECB'nin bu yıl içinde faiz oranlarında değişikliğe gitmesi beklenmemektedir. Avrupa'da son açıklanan verilerin ekonomik aktivitede bir miktar yavaşlamaya işaret etmesi faizlerde değişiklik yapılmayacağı beklentilerini kuvvetlendirmektedir. Ticaret savaşları endişelerinin arttığı Mart ayında ABD kısa vadede Avrupa Birliği üyesi ülkelerinin yeni çelik ve alüminyum ithalat gümrük vergilerinden muaf tutacağını açıklamıştır.

Japonya Merkez Bankası (BoJ), Mart ayı toplantısında beklentilere paralel olarak politika faizini değiştirmeyerek %0,1'de tutarken, parasal tabanın yıllık 80 trilyon yen artırımla programını da sabit tutmuştur. BoJ

Ticari Merkez Adresi: Saray Mahallesi Dr. Adnan

Büyükdere Caddesi No: 77 Kat: 3/4

İstanbul / TÜRKİYE

Ticari Sicil No: 272200

İnternet Sitesi Adresi: www.vakifbank.com.tr

Kararda, Japonya ekonomisinin son derece esnek finansal koşullar ve hükümetin geniş ölçekli teşvik tedbirleri sayesinde büyümeye devam etmesinin muhtemel olduğu belirtilerek, 2018 mali yılında potansiyelin üzerinde bir hızda büyümenin korunacağı kaydedilmiştir. Japonya Merkez Bankası Başkanı Haruhiko Kuroda bankanın 2019 yılında teşvik programından çıkması düşündüğünü açıklamıştır. Bu açıklama sonrası uzun süredir fonlama parası olarak kullanılan Japon yeni sert değer kazanmıştır. Japonya ekonomisi 2017 yılının son çeyreğinde beklentilerin altında ancak son sekiz çeyreklik büyüme trendini sürdürerek, %0,5 büyümeye kaydetmiştir.

Çin ekonomisi 2017 yılında %6,9 ile beklentilerin üzerinde büyümüştür. Çin ekonomisinin 2018 yılında %6,5 oranında büyümesi beklenmektedir. Çin hükümetinin büyümeye desteklerinin 2018 yılında da devam edeceği düşünülmektedir. Çin'de son yıllarda artan borçluluk oranlarının düşürülmesi için önümüzdeki dönemde bir miktar sıkılaştırmaya gidilebilir. Ancak büyüme oranı %6 seviyelerinde korunmaya devam edecektir.

Türkiye ekonomisi 2017 yılının üçüncü çeyreğinde bir önceki yılın aynı dönemine göre %11,1 büyümüştür. Böylece çeyreklik bazda son 6 yılın en yüksek büyüme oranı gerçekleşmiştir. Ayrıca, ilk çeyrek büyüme oranı %5,2'den %5,3'e, ikinci çeyrek büyüme oranı ise %5,1'den %5,4'e yukarı yönlü revize edilmiştir. Üçüncü çeyrek büyümesine ilk iki çeyrekte olduğu gibi hizmetler sektörü en yüksek katkıyı yapan sektördür. Öte yandan finans ve sigortacılık sektörü 2012 yılı üçüncü çeyreğinden bu yana ilk defa büyümeye en yüksek katkıyı sağlamıştır. Harcamalar bazında ise üçüncü çeyrekte büyümeye en yüksek katkı tüketici harcamalarından gelmiştir. KGF kapsamında kullanılan kredilerin reel sektörü desteklemesi sonucu yatırım harcamalarında son dokuz çeyreğin en yüksek büyüme oranı gerçekleşmiştir. Şu anda da 2012 yılı ikinci çeyrekte bu yana ilk defa yüksek büyüme oranı gerçekleşmesine karşın, ithalata da,

açıklamalarda, mevcut para politikasının %2 olan enflasyon hedefine ulaşmaya kadar devam edeceğini tekrarlamıştır. Kuroda, Banka'nın 2019 yılında ultra gevşek para politikasından düzğün ve sorunsuz bir çıkışın düşünülebileceğini ancak enflasyon hedefinden hala çok uzakta olunan ortamda çıkış stratejisinin detaylarını tartışmak için çok erken olduğunu vurgulamıştır. Mart ayının bir diğer önemli gelişmesi Kuroda'nın ikinci dönem başkanlığı parlamento tarafından onaylanması olmuştur. Japonya'da Şubat ayı enflasyon oranı yıllık bazda %1,5 yükseliş kaydederek beklentileri karşılarken Şubat ayı sanayi üretimi aylık bazda %5 beklentilerinin altında %4,1 seviyesinde gerçekleşmiştir.

Fed'in Aralık ayında yaptığı faiz artırımı sonrasında açık piyasa operasyonları ve orta vadeli kredi kolaylığı için faiz oranlarını 5 baz puan yükselten Çin Merkez Bankası, Fed'in Mart ayı toplantısında 25 baz puanlık faiz artırımına gitmesinin ardından kısa vadeli faiz oranını yükseltmiştir. Çin Merkez Bankası, bankacılık sistemindeki likiditeyi kontrol etmek için kullandığı 7 gün vadeli ters repo faiz oranını 5 baz puan artırmıştır. Yapılan artırım sonrasında 7 gün vadeli ters repo faizi %2,55 olmuştur. Çin MB, bu faiz oranından piyasaya 10 milyar yuan likidite vermiştir. Çin Ticaret Bakanlığı, ABD'nin tek yanlı ve korumacı şekilde Çin'in fikri mülkiyet haklarına ilişkin açtığı soruşturmaya tereddütsüz şekilde karşı olduğunu Çin'in ABD'nin yeni gümrük tarifeleri karşısında çıkarlarını güçlü şekilde korumak için gerekli tüm tedbirleri alması gerektiğini açıklamıştır. Ayrıca Çin'in ABD'den gerçekleştirilen 3 milyar dolarlık ithalatta karşılıklı gümrük tarifesi uygulayacağını belirtmiştir. Buna karşılık Çin Dışişleri Bakanlığı Sözcüsü Lu Kang, Çin ve ABD arasındaki ticari sorunların yapıcı yolla ve işbirliğini büyütme yönünde bir yaklaşımla çözümlenmesini beklediklerini ifade etmiştir. Çin hükümeti 2018 yılında büyüme hedefini %6,5 olarak belirleyerek ekonomik aktivitede istikrar ve borçluluk büyümesinde kontrolü sağlanmasını vurgusu yapmıştır.

Ticari Merkez Adresi: Saray Mahallesi Dr. Adnan
Büyükdere Caddesi No: 77/1 Blok 3/168
Ünvanı: MÜHÜR
Sicil Numarası: 776444
İnternet Sitesi Adresi: www.vakifbank.com.tr

11 Nisan 2018

11 Nisan 2018

yüksek oranda artış göstermesi sonucu net ihracatın büyüme katkısı ilk iki çeyreğe göre sınırlı kalmıştır. Üçüncü çeyrek gerçekleşmesiyle birlikte Türkiye ekonomisi yılın ilk üç çeyreğinde %7,3 büyümüştür. İlk üç çeyrekte yakalanan büyümede en etkili faktörlerden biri olan KGF etkisinin son çeyrekte zayıflaması ve ÖTV indirimlerinin sona ermesi nedeniyle dördüncü çeyrekte büyümenin ilk üç çeyreğe kıyasla yavaşlama ihtimali bulunsa da 2016 yılının son çeyreğinde çeyreklik bazda %2,03 artış gösteren sanayi üretim endeksinin 2017 yılının son çeyreğinde çeyreklik bazda %7,52 artış göstermesinin etkisiyle sanayi üretim endeksinin yılın son çeyreğinde büyüme desteklemesi beklenmektedir. Bu bağlamda Türkiye ekonomisinin 2017 yılında %7 civarında bir büyüme oranı yakalaması beklenmektedir.

Enflasyon Şubat'ta gıda fiyatlarındaki yükselişin etkisiyle aylık bazda beklentilerin üzerinde %0,73 artmış ve yıllık bazda Ocak'taki %10,35'ten Şubat'ta %10,26'ye gerilemiştir. Gıda ve enerji gibi kontrol edilemeyen kalemleri içermeyen çekirdek enflasyon (eski I endeksi) Şubat'ta bir önceki aya göre %0,49 artmış ve yıllık bazda Ocak ayındaki %12,18'den %11,94'e gerilemiştir. Hem manşet enflasyon hem de çekirdek enflasyon beklentilerin altında bir gerileme göstermiş ve enflasyon ana eğiliminde katınlık olduğunu ortaya koymuştur. Yurt İçi Üretici Fiyatları Endeksi (Yİ-ÜFE), Şubat'ta bir önceki aya göre %2,68 artmış ve yıllık bazda Ocak ayındaki %12,14'den %13,71'e yükselmiştir. Enerji fiyatları kaynaklı olarak Yİ-ÜFE'de yükseliş yaşansa da, çekirdek enflasyonda ve çekirdek enflasyonun momentumunda düşüş yaşanması önümüzdeki dönem için kur kaynaklı artışların etkisinin azalmaya başladığını göstermektedir. Önümüzdeki dönemde enerji fiyatlarındaki yukarı yönlü hareket devam etmez ve kur kaynaklı olarak beklenen bir hareket oluşmaz ise, manşet enflasyon Mart ve Nisan aylarında, tek haneli seviyelere gerilebilir. Ancak Mayıs ayında baz etkisi kaynaklı manşet enflasyonunun önümüzdeki çeyrekte çevirebileceğini düşünüyoruz. Yılın son çeyreğinde ise kur artışları beklenmedik bir şok yaşanmadıkça enflasyonun

Türkiye ekonomisi 2017 yılının son çeyreğinde bir önceki yılın aynı göre %7,3 büyümüştür. Böylece Türkiye ekonomisi 2017 yılının tamamında büyüme kaydetmiştir. Ayrıca, ilk çeyrek büyüme oranı %5,3'ten %5,4 çeyrek büyüme oranı ise %11,1'den %11,3'e revize edilmiştir. 2017 yılının tarafından sağlanan teşviklerin artması, vergi indirimleri ve KGF deste kullanımının hızlanması gibi etkenler sonucu yıl genelinde büyümede görünüm hâkimdi. Son iki çeyrekte ise GSYH büyümesi hızlanmış ve %7,3'lük büyüme oranları yakalanmıştır. 2017 yılında sektörler bazında bir yüksek katkı hizmetler sektöründen gelmiştir. Ayrıca sektörlerin büyüme 2016 yılına kıyasla önemli bir artış yaşanmıştır. Bu yıl ise uzun vadeli yükseliş inşaat sektörü üzerinde, girdi maliyetlerindeki artış ise tarım sektörü baskı yaratabilecektir. Öte yandan teşviklerin devam etmesinin yanı sıra ülkelerindeki iyileşme ve sermaye malı ithalatındaki artış nedeniyle sektörlerdeki olumlu görünümün 2018 yılında da devam edeceğini büyüme olumlu katkı sağlayacağını düşünüyoruz. Harcama bileşenleri 2017 yılında büyüme en yüksek katkı hanehalkı tüketiminden harcamalarından gelmiştir. 2016 yılında büyüme negatif katkı yapan sınırlı da olsa 2017 yılında pozitif katkıda bulunmuştur. Kamu harcamaları ise 2017 yılında bir önceki yıla göre azalmıştır. 2017 yılında yurtiçin yapımcılar tarafından atılan adımların yanı sıra küresel piyasalarda konjonktürün etkisiyle risk alma iştahının yüksek olması da büyüme etkilemiştir. Ancak son zamanlarda LIBOR faiz oranlarında yaşanan hareketler nedeniyle risk iştahının düşmesi ve küresel bazda başlayan sıkışmanın devam etmesi büyüme üzerinde 2018 yılında baskı yaratabile yandan yurtdışında destekleyici politikaların devam etmesi nedeniyle 2018 büyüme oranında bir miktar düşüş yaşansa da ekonominin güçlü bir koruyacağını ve büyümenin 2018 yılında %5,5 seviyesinde ger beklenmektedir.

Enflasyon Mart'ta beklentilere yakın bir önceki aya göre %0,99

Ticaret Unvanı: Türkiye Vakıflar Bankası T.A.O.

Ticari Merkez Adresi: Saray Mahallesi Dr. Adnan

Büyükdeleniz Caddesi No:7/A Blok 3/68

Uydu Adresi: 34333 İSTANBUL

Telefon Numarası: 776444

İnternet Sitesi Adresi: www.vakifbank.com.tr

11 Nisan 2018

Mersis No: 0-9220-0863-5900017

üretim giderleri ve gayrimenkul büyük onarım giderlerindeki artıştan kaynaklanmıştır. Personel giderleri ise yıllık bazda %12,5 artmıştır. Sermaye transferlerinde bir önceki yılın Ocak ayına göre %7858,2 artış yaşanmasına rağmen, sermaye transferlerinin bütçe giderlerindeki payının oldukça düşük olması nedeniyle bütçe giderlerine etkisi sınırlı olmuştur. Sermaye transferlerindeki artışın sebebi 550 milyon TL'lik demiryolu yatırımlarını destekleme programı olmuştur. Aynı dönemde, bütçe giderlerinde en büyük paya sahip olan cari transferler sadece %5 oranında artmıştır. Böylece faiz hariç giderler %23,9 artarken, faiz giderleri Ocak'ta geçtiğimiz yıla kıyasla %8,5 azalmıştır. Gelirler tarafına bakıldığında ise Ocak ayında bütçe gelirlerinin %90'ını vergi gelirleri oluşturmuştur. Ocak ayında vergi gelirleri %7,4 artış göstermiştir. Gelir vergisi ve ithalde alınan katma değer vergisi bütçe gelirlerine pozitif katkı sağlarken ÖTV ve dâhilde alınan katma değer vergisi bu dönem azalış göstermiştir. Ocak ayında vergi dışı diğer gelirlerde %46,9 oranında düşüş yaşanmıştır. 2018 Ocak'ta yaşanan bu düşüşün sebebi, geçtiğimiz yılın Ocak ayında yapılan 4,2 milyar TL'lik diğer sermaye satış gelirleri kaleminin bu yıl sıfır olmasıdır. 2017 yılını 47,4 milyar TL bütçe açığı ile tamamlayan merkezi yönetim bütçesinin 2018 yılında Orta Vadeli Program (OVP)'ye göre 65,9 milyar TL bütçe açığı vermesi planlanmaktadır.

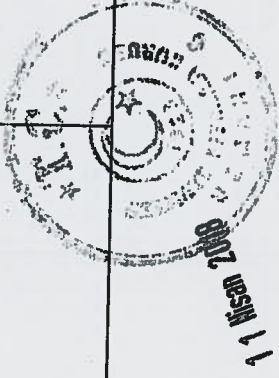
dolardan 5,9 milyar dolara gerilemiştir. TCMB nezdinde tutulan rezerv varlıklar Aralık ayında 8,6 milyar dolarlık azalış kaydederek tarihteki en sert düşüşü göstermesinin ardından Ocak ayında 4,4 milyar dolar artış göstermiş ve bu artış 2017 Ekim ayından sonra gördüğü en yüksek artış olmuştur. Cari açığın finansmanında ise portföy yatırımları ve diğer yatırımların önemli rolü olmuştur. Cari açığın GSYH'ye oranı 2017 yılında %5,5 seviyesinde gerçekleşmiştir.

2017 yılı Şubat ayında 6,8 milyar TL açık veren merkezi yönetim bütçe dengesi, 2018 yılının Şubat ayında daha iyi bir performans sergileyerek 1,9 milyar TL açık vermiştir. 2017 Şubat ayında 1,8 milyar TL açık veren faiz dışı denge, 2018 yılı Şubat ayında 4,8 milyar TL fazla vermiştir. Ancak, geçtiğimiz yılın Şubat ayına kıyasla bu dönem bütçe açığında azalış görülmesine rağmen, 2017 yılı Ocak-Şubat döneminde 4,6 milyar TL fazla veren bütçe, 2018 Ocak-Şubat döneminde 0,2 milyar TL açık vermiştir. 2018 Şubat ayında bütçe gelirleri yıllık bazda %30,1 oranında artışla 61 milyar TL, bütçe harcamaları ise %17 artışla 62,9 milyar TL gerçekleşmiştir. Gelirler tarafına bakıldığında Şubat ayında vergi gelirlerinin merkezi yönetim gelirleri içindeki payı %86,1 olmuştur. Vergi gelirleri yıllık bazda %31,4 artarken, vergi dışı diğer gelirler %18,7 artmıştır. Şubat ayında vergi gelirlerinde en yüksek üç kalemler vergisi, ÖTV ve ithalde alınan katma değer vergisi olmuştur. Ekonomik aktivitede geçen yıl yaşanan iyileşme bu yıl Şubat ayında kurumlar vergisinin %35,9 artarak 15,2 milyar TL'ye ulaşmış olmasında belirleyici olmuştur. Bütçe giderlerinin detaylarına bakıldığında, faiz hariç giderlerin Şubat ayında bir önceki yılın aynı dönemine göre %15,6 arttığı, faiz giderlerinin ise aynı dönemde %31 arttığı görülmektedir. Şubat ayında en yüksek yıllık artış gösteren harcama kalemi, gayrimenkul alımları ve kamulaştırması, gayrimenkul sermaye ve üretim giderleri ve gayrimenkul büyük onarım giderleri gibi kalemlerini içeren ve %190 artış gösteren sermaye giderleri kalemi ve %52,4 artış gösteren sermaye transferleri Bütçe Harcamaları Kalemleri ise 27,3 milyar TL ile cari

VAKIF YATIRIM MENKUL DEĞERLER A.Ş.
Akat Mah. Ebulula Mardin Cad. Park Maya Sitesi
F-2/A Blok No:18 Beşiktaş 34635 İSTANBUL
Tel: 0121 352 05 17 Fax: 0121 352 06 20
www.vakifyatirim.com.tr
İstanbul Ticaret Sicil No: 357228
Büyükdere Kurumlar V.D. 922 008 8359
Mersis No: 0-9220-0883-59000017

11 Nisan 2018

transferler ve 15,1 milyar TL ile personel giderleri olmuştur. Sonuç olarak geçtiğimiz seneyi 47,4 milyar TL açık vererek tamamlayan bütçenin bu yıl ekonomiye olan desteğin sürdürülerek OVP doğrultusunda yılı 65,9 milyar TL bütçe açığı ile tamamlaması beklenmektedir.



VAKIF YATIRIM MENKUL DEĞERLER A.Ş.
Akat Mah. Esatulla Mardin Cad. Park Maya Sitesi
F/3/A Blok No:18 Beşiktaş 34635 İSTANBUL
Tel: 0(212) 352 35 77 Fax: 0(212) 352 36 20
www.vakifyatirim.com.tr
İstanbul Ticaret Sicil No: 357286
Bogaziçi Kurumlar V.D. 922 008 8359
Mersis No: 0-9220-0883-5900017

Ticaret Unvanı: Türkiye Vakıflar Bankası T.A.O.
Ticari Merkez Adresi: Saray Mahallesi D. Adnan
Büyükdere Caddesi No:7/A1 Blok 34764
Ünvanı: MENKUL DEĞERLER
İSTANBUL
Sicil Numarası: 776444
İnternet Sitesi Adresi: www.vakifbank.com.tr