

TÜRKİYE VAKIFLAR BANKASI T.A.O.

1 OCAK 2010 - 30 EYLÜL 2010 ARA DÖNEM

FAALİYET RAPORU



İÇERİK

BÖLÜM	SAYFA NO
VAKIFBANK HAKKINDA	3
VAKIFBANK'IN ORTAKLIK YAPISI	4
YÖNETİM KURULU ÜYELERİ VE DENETÇİLER	5
ÜST YÖNETİM	6
BİLANÇO VE GELİR TABLOSU	8
YÖNETİM KURULU BAŞKANI VE GENEL MÜDÜR'ÜN DEĞERLENDİRMESİ	11
MALİ DURUM DEĞERLENDİRMESİ	18
GÖSTERGE RASYOLAR	19
PAZAR PAYLARI	20
İŞTİRAK VE BAĞLI ORTAKLIKLAR	21
DESTEK HİZMETİ ALINAN KİŞİ VE KURULUŞLAR	23
KREDİ DERECELENDİRME NOTLARIMIZ	23
DİĞER HUSUSLAR	24
YATIRIMCI İLİŞKİLERİ GÖREVLİLERİ	25

VAKIFBANK HAKKINDA

Faaliyete Geçiş Tarihi	:	13 Nisan 1954
Merkezi	:	Ankara
Ödenmiş Sermayesi	:	2.500.000.000 TL
Personel Sayısı	:	10.955
Yurt içi Şube Sayısı	:	603 (501 şube,102 bağlı şube)
Yurt dışı Şube Sayısı	:	2 (New York Şubesi, Bahreyn Şubesi)
İştirak ve Bağlı Ortaklık Sayısı	:	24
Bağımsız Denetim Kuruluşu	:	AKİS Bağımsız Denetim ve Serbest Muhasebeci Mali Müşavirlik A.Ş.
Adres	:	Türkiye Vakıflar Bankası T.A.O. Genel Müdürlüğü Atatürk Bulvarı No:207 06683 Kavaklıdere/ANKARA
Tel	:	(0312) 455 75 75
Fax	:	(0312) 455 76 90-91-92
Telex	:	44428 (Vbum-Tr), 44429 (Vkfb-Tr)
Web-site	:	http://www.vakifbank.com.tr

VAKIFBANK'IN ORTAKLIK YAPISI

Bankamızın Eylül 2010 itibariyle ortaklık yapısı ve payları aşağıdaki tabloda gösterilmiş olup, bu dönemde Ana Sözleşmemizde herhangi bir değişiklik yapılmamıştır.

GRUBU	ORTAK ADI	SERMAYE (TL)	YÜZDE %
A	Vakıflar Genel Müdürlüğü'nün idare ve temsil ettiği Mazbut Vakıflar	1.075.058.640	43,00
B	Mülhak vakıflar	387.681.125	15,51
B	Diğer mülhak vakıflar	3.179.181	0,13
C	Vakıfbank Mem.ve Hizm.Em. ve Sağ.Yard.San.Vakfı	402.552.666	16,10
C	Diğer gerçek ve tüzel kişiler	1.797.953	0,07
D	Halka açık	629.730.435	25,19
TOPLAM		2.500.000.000	100,00

YÖNETİM KURULU ÜYELERİ VE DENETÇİLER

ADI VE SOYADI	UNVANI VE GÖREVİ	GÖREVE ATANMA TARİHLERİ
Hasan SEZER	Yönetim Kurulu Başkanı	19 Mart 2010
Ahmet CANDAN	Yönetim Kurulu Başkan Vekili	19 Mart 2010
Süleyman KALKAN	Genel Müdür Yönetim Kurulu Murahhas Üyesi	19 Mart 2010
Serdar TUNÇBİLEK	Yönetim Kurulu Üyesi	24 Temmuz 2007
Dr. Adnan ERTEM	Yönetim Kurulu Üyesi	27 Ekim 2010
İsmail ALPTEKİN	Yönetim Kurulu Üyesi	6 Nisan 2009
Ramazan GÜNDÜZ	Yönetim Kurulu Üyesi	6 Nisan 2009
Halim KANATCI	Yönetim Kurulu Üyesi	28 Nisan 2009
Selahattin TORAMAN	Yönetim Kurulu Üyesi	19 Mart 2010
Mehmet HALTAŞ	Denetçi	19 Mart 2010
Yunus ARINCI	Denetçi	19 Mart 2010

DENETİM KOMİTESİ

ADI VE SOYADI	UNVANI VE GÖREVİ	GÖREVE ATANMA TARİHLERİ
Halim KANATCI	Denetim Komitesi Üyesi	5 Kasım 2010
Serdar TUNÇBİLEK	Denetim Komitesi Üyesi	1 Nisan 2010

ÜST YÖNETİM

ADI VE SOYADI	UNVANI VE GÖREVİ	BU GÖREVE ATANMA TARİHİ
Süleyman KALKAN	Genel Müdür	19 Mart 2010
Mehmet CANTEKİN	Genel Müdür Baş Yardımcısı (Kredi İzleme, Bölge Müdürlükleri)	28 Aralık 2007
Şahin UĞUR	Genel Müdür Yardımcısı (Destek Hizmetleri)	9 Ağustos 2004
Feyzi ÖZCAN	Genel Müdür Yardımcısı (Bireysel Bankacılık, Bireysel Krediler, Kurum Maaş Ödemeleri, Kredi Kartları, Kart ve Üye İşyeri Operasyonları)	20 Eylül 2005
Dr. Metin Recep ZAFER	Genel Müdür Yardımcısı (Genel Muhasebe ve Mali İşler, Planlama ve Performans, İştirakler, Hazine ve Dış Operasyonlar, Bankacılık Operasyonları, Alternatif Dağıtım Kanalları)	13 Haziran 2006
Birgül DENLİ	Genel Müdür Yardımcısı (Özel Bankacılık, Uluslararası İlişkiler ve Yatırımcı İlişkileri)	15 Haziran 2006
Ömer ELMAS	Genel Müdür Yardımcısı (Hukuk İşleri, Takip İşleri)	5 Ocak 2009
Remzi ALTINOK	Genel Müdür Yardımcısı (Kurumsal Krediler, Ticari Krediler, İstihbarat)	7 Mayıs 2010
İbrahim BİLGİÇ	Genel Müdür Yardımcısı (Ticari Bankacılık, Kurumsal Bankacılık, Kurumsal Merkezler, Nakit Yönetimi İşlemleri)	7 Mayıs 2010
Serdar SATOĞLU	Genel Müdür Yardımcısı (İnsan Kaynakları, Emekli ve Sağlık Yardım Sandığı)	17 Haziran 2010
Hasan ECESoy	Genel Müdür Yardımcısı (Hazine, Yatırım Bankacılığı)	18 Haziran 2010
Ali Engin EROĞLU	Genel Müdür Yardımcısı (Yazılım Geliştirme Başkanlıkları, Ebis Operasyonları, Ebis Destek ve İş Analizi, Bilgi İşlem Proje Yönetimi)	18 Ağustos 2010

Başbakanlık Makamının 17 Mart 2010 tarihli Olurlarıyla, Banka Genel Müdürü Bilal Karaman'ın görevinden istifası kabul edilmiş ve boşalan Genel Müdürlük görevine Süleyman Kalkan atanmıştır. Süleyman Kalkan 19 Mart 2010 tarihi itibarıyla görevine başlamıştır.

19 Mart 2010 tarihinde yapılan 2009 yılı Olağan Genel Kurul Toplantısında, T. Vakıflar Bankası T.A.O. Ana Sözleşmesi'nin 48 inci maddesi gereğince 3 yıl süre ile görev yapmak üzere (A) Grubunu temsilen Hasan Sezer ve Ahmet Candan, (B) Grubunu temsilen Sabahattin Birdal, (C) Grubunu temsilen Selahattin Toraman ve bağımsız olarak İsmail Alptekin, Ramazan Gündüz ve Serdar Tunçbilek Yönetim Kurulu üyeliklerine atanmıştır. T. Vakıflar Bankası T.A.O. Ana Sözleşmesi'nin 52 nci maddesi gereğince yapılan seçim sonucunda Hasan Sezer'in Yönetim Kurulu Başkanı, Ahmet Candan'ın Yönetim Kurulu Başkan Vekili olarak görev yapmaları kararlaştırılmıştır.

Daha önce Yönetim Kurulu Başkanlığı görevini üstlenen Yusuf Beyazıt, Yönetim Kurulu üyesi Hasan Özer ve Yönetim Kurulu üyesi ve aynı zamanda Denetim Komitesi üyeliği görevini sürdüren Ragıp Doğu görev sürelerinin bitimini müteakip Banka'daki görevlerinden ayrılmışlardır.

Daha önce Yönetim Kurulu ve Denetim Komitesi Üyesi olarak görev yapan Sabahattin Birdal 26 Ekim 2010 tarihinde istifa ederek görevinden ayrılmıştır. Müteakip olarak Dr. Adnan Ertem 27 Ekim 2010 tarihinde Yönetim Kurulu Üyesi olarak göreve başlamış ve Halim Kanatçı 5 Kasım 2010 tarihinde Yönetim Kurulu Üyeliğinin yanısıra Denetim Komitesi Üyeliği görevini de üstlenmiştir.

Genel Müdür Yardımcılarından İhsan Çakır 25 Mart 2010 tarihinde, M. Kürşat Demirkol 30 Haziran 2010 tarihinde istifa ederek; Tanju Yüksel ise 16 Temmuz 2010 tarihinde emekli olarak Banka'daki görevlerinden ayrılmışlardır.

Yönetim Kurulu üyelerinden İsmail Alptekin'in Banka'nın halka açık olmayan kısmında 59 TL tutarında C grubu payı bulunmaktadır. İsmail Alptekin dışında yukarıdaki tabloda yer alan kişilerin Banka'nın halka açık olmayan kısmında payı bulunmamaktadır.

BİLANÇO VE GELİR TABLOSU

BİLANÇO AKTİF

Bin TL	30.09.2010			31.12.2009		
	TP	YP	Toplam	TP	YP	Toplam
NAKİT DEĞERLER VE TCMB	2.129.610	1.698.658	3.828.268	1.656.694	1.392.941	3.049.635
MENKUL DEĞERLER PORTFÖYÜ	15.069.045	3.916.246	18.985.291	14.828.933	3.652.716	18.481.649
BANKALAR	286.562	2.217.138	2.503.700	245.530	2.493.028	2.738.558
PARA PİYASALARINDAN ALACAKLAR	2.486.420	0	2.486.420	3.400.614	0	3.400.614
KREDİLER	29.091.272	12.229.728	41.321.000	23.627.978	10.810.759	34.438.737
Ticari Krediler	16.216.856	12.229.728	28.446.584	13.454.234	10.810.759	24.264.993
Bireysel Krediler	12.874.416	0	12.874.416	10.173.744	0	10.173.744
TAKİPTEKİ KREDİLER (NET)	95.296	0	95.296	133.918	0	133.918
Takipteki Krediler	2.304.067	0	2.304.067	2.118.967	0	2.118.967
Özel Karşılıklar (-)	2.208.771	0	2.208.771	1.985.049	0	1.985.049
İŞTİRAKLER (NET)	192.253	0	192.253	142.008	0	142.008
BAĞLI ORTAKLIKLAR (NET)	530.680	150.015	680.695	446.091	100.158	546.249
MADDİ DURAN VARLIKLAR (NET)	1.096.340	1.332	1.097.672	1.082.464	655	1.083.119
MADDİ OLMAYAN DURAN VAR. (NET)	52.033	0	52.033	43.549	0	43.549
VERGİ VARLIĞI	76.833	0	76.833	79.899	0	79.899
DİĞER AKTİFLER	608.290	122.634	790.710	451.624	208.083	659.707
TOPLAM AKTİFLER	51.720.435	20.389.736	72.110.171	46.139.302	18.658.340	64.797.642

BİLANÇO PASİF

Bin TL	30.09.2010			31.12.2009		
	TP	YP	Toplam	TP	YP	Toplam
MEVDUAT	34.575.083	12.924.695	47.499.778	31.720.631	12.931.092	44.651.723
Vadeli Mevduat	28.960.907	11.736.015	40.696.922	26.842.927	11.880.184	38.723.111
Vadesiz Mevduat	5.614.176	1.188.680	6.802.856	4.877.704	1.050.908	5.928.612
ALIM SATIM AMAÇLI TÜR.FİN.BOR.	4.818	99.853	104.671	9.549	30.259	39.808
ALINAN KREDİLER	46.389	5.475.603	5.521.992	43.875	4.322.235	4.366.110
PARA PİYASALARINA BORÇLAR	6.189.761	1.981.555	8.171.316	4.640.658	1.502.724	6.143.382
İHRAÇ EDİLEN MENKUL KIYMETLER	0	0	0	0	0	0
FONLAR	65.801	0	65.801	83.383	0	83.383
MUHTELİF BORÇLAR	1.116.435	36.545	1.152.980	808.982	50.503	859.485
DİĞER YABANCI KAYNAKLAR	175.518	149.743	325.261	152.235	148.149	300.384
FAKTORİNG BORÇLARI	0	0	0	0	0	0
KİRALAMA İŞLEMLERİNDEN BORÇLAR	0	0	0	0	0	0
KARŞILIKLAR	894.854	21.574	916.428	787.429	20.926	808.355
VERGİ BORCU	151.161	4.331	155.492	160.238	3.833	164.071
ÖZKAYNAKLAR	7.920.383	276.069	8.196.452	7.226.323	154.618	7.380.941
Ödenmiş Sermaye	2.500.000	0	2.500.000	2.500.000	0	2.500.000
Sermaye Yedekleri	1.256.618	276.069	1.532.687	1.202.442	154.618	1.357.060
Kar Yedekleri	3.399.221	0	3.399.221	2.272.675	0	2.272.675
Kar veya Zarar	764.544	0	764.544	1.251.206	0	1.251.206
Geçmiş Yıllar Kar/Zararı	-	-	-	0	0	0
Dönem Net Kar/Zararı	764.544	0	764.544	1.251.206	0	1.251.206
TOPLAM PASİF	51.140.203	20.969.968	72.110.171	45.633.303	19.164.339	64.797.642

GELİR GİDER YAPISI

Bin TL	30.09.2010	30.09.2009
FAİZ GELİRLERİ	4.416.655	4.896.233
FAİZ GİDERLERİ	2.392.772	2.583.517
NET FAİZ GELİRİ	2.023.883	2.312.716
NET ÜCRET VE KOMİSYON GELİRLERİ	308.744	345.533
TEMETTÜ GELİRLERİ	35.125	24.265
NET TİCARİ KAR/(ZARAR) (Net)	159.846	148.382
Sermaye Piyasası İşlemleri Karı/Zararı	201.367	82.247
Türev Finansal İşlemlerden Kar/Zarar	-49.836	14.020
Kambiyo İşlemleri Karı/Zararı	8.315	52.115
DiĞER FAALİYET GELİRLERİ	397.584	171.762
FAALİYET GELİRLERİ/GİDERLERİ TOPLAMI	2.925.182	3.002.658
KREDİ VE DiĞER AL. DEĞER DÜŞÜŞ KARŞILIĞI (-)	740.440	735.617
DiĞER FAALİYET GİDERLERİ (-)	1.221.884	1.125.178
NET FAALİYET KARI/ZARARI	962.858	1.141.863
NET PARASAL POZİSYON KARI/ZARARI	0	0
SÜRDÜRÜLEN FAALİYETLER VERGİ ÖNCESİ K/Z	962.858	1.141.863
SÜRDÜRÜLEN FAALİYETLER VERGİ KARŞILIĞI (-)	-198.314	-201.568
Cari Vergi Karşılığı(-)	-200.141	-229.705
Ertelenmiş Vergi (Geliri)/Gideri (-)	1.827	28.137
SÜRDÜRÜLEN FAALİYETLER DÖNEM NET K/Z	764.544	940.295
NET DÖNEM KAR VEYA ZARARI	764.544	940.295

YÖNETİM KURULU VE GENEL MÜDÜR'ÜN DEĞERLENDİRMESİ

YÖNETİM KURULU BAŞKANI'NIN DEĞERLENDİRMESİ

Yılın ikinci yarısından itibaren nispi büyüme avantajları sebebiyle gelişmekte olan ülkelere artan fon akımlarından Türkiye de payını almaktadır...

2010 yılının ilk yarısında küresel ekonominin istikrarını tehdit eden Avrupa borç krizinin, AB ve IMF'nin ortaklaşa hazırladıkları yardım paketi ve Euro Bölgesi bankalarına uygulanan stres testleri sonrasında yatışmasının ardından, yılın ikinci yarısından itibaren gündemi küresel büyüme kaygıları belirlemeye başlamıştır. ABD ekonomisinin toparlanma hızının yavaşlamasının yanında enflasyonist baskıların da nispeten azalması deflasyon kaygılarını artırırken, Amerikan Merkez Bankası FED yeniden parasal genişlemeye başlamıştır. ABD'nin yılın ilk yarısına göre zayıflayan ekonomik görünümüne karşın, başta Çin olmak üzere gelişmekte olan ülkelerin büyüme tempolarını korumaları, bu ülkelerin finansal piyasalarına ilgiyi artırmıştır. Bu ortamda Amerikan doları diğer para birimleri karşısında değer kaybederken, fon akımlarındaki artışla birlikte gelişmekte olan ülke para birimleri değer kazanmaya başlamıştır. Söz konusu ülkelerin sermaye girişlerini kısıtlayıcı önlemler almaları ve para birimlerinin değerini düşük tutma çabalarını gündeme getiren bu durum, global cari işlemler dengesizliklerinin tarafları olan ülkeler arasında kur ve ticaret savaşları yaşanması ihtimalini artırmıştır. 2010 yılının ilk yarısında küresel finans sistemi açısından başlıca istikrarsızlık unsuru kamu dengesizlikleri iken, yılın ikinci yarısından itibaren cari işlemler dengesizlikleri önde gelen belirsizlik faktörü haline gelmiştir.

Türkiye ekonomisi ise bu ortamda, ilk yarı itibarıyla yıl başında öngörülenin üzerinde bir büyüme kaydetmiştir. Dünya genelinde enflasyonist baskılar ikinci çeyrekte itibaren azalmaya başlarken, üçüncü çeyrekte işlenmemiş gıda fiyatlarında mevsimsel etkiler nedeniyle artışlar yaşanmıştır. Fakat TL'deki değer kazancı hizmet ve temel mal grubu fiyatlarının gerilemesine neden olduğu için sözkonusu artış, enflasyonun yukarı yönlü bir seyir izlemesine engel olmuştur. Artan iç talep karşısında azalan dış talep de düşük seyreden enflasyona destek olmuştur. Bu dönemde, Merkez Bankası kredi piyasasında gözlenen olumlu gelişmeler ve iktisadi faaliyetlerdeki toparlanma eğilimi nedeniyle, kriz dönemlerinde aldığı geçici tedbirleri geri çekmeye devam etmektedir.

Tarihsel olarak Türkiye ortalamasına göre düşük seyreden faiz oranları iç piyasada kredi talebini canlandırmıştır. Dış piyasaya göre yüksek olarak algılanan bu oranlar kısa vadeli yabancı sermayenin Türkiye'ye gelmesinde etkili olmayı sürdürmüştür. Cari açığın bir kısmının sözkonusu yatırımlarla finanse edilmesi risk oluştururken, artan sermaye akımları nedeniyle Türk Lirası'ndaki değer artışı rekabet gücü açısından olumsuz bir gelişmedir. Öte yandan sanayi üretimi ve kapasite kullanımında yaşanan artışlar, işsizlik oranındaki gerileme sanayinin canlılığını koruduğuna ve azalan dış talebe karşın, iç talebin canlandığına işaret etmektedir. Bu gelişmeler çerçevesinde büyümenin son çeyrekte yavaşlamasını beklemekle beraber, yılsonunda Orta Vadeli Program'a paralel olarak %6.8 düzeyinde gerçekleşeceğini öngörmekteyiz.

Bankacılık Sektörü

Türk bankacılık sektörü, 2007 yılının sonlarına doğru yurt dışı piyasalarda başlayan ve tüm dünyayı etkileyen küresel finans krizine rağmen, 2007 yılı sonunda %70 seviyelerinde olan toplam aktiflerin GSYİH içindeki payını, 2009 yılı sonunda %87.4'e çıkarmış, bu oran 2010 yılı Eylül ayında ise %87,2 olarak gerçekleşmiştir.

Kriz sırasında hem hükümet hem de bankacılık sektörü düzenleyici otoriteleri tarafından alınan önlemler ile sektörün krizi olabilecek en hafif şekilde atlatmasına olanak verilmiş ve kredi hacmindeki yavaşlamanın sınırlı kalması sağlanmıştır. Böylece, 2009 yılı sonunda 393 milyar TL olan kredi hacmi yaşanan krize rağmen 2010 yılı Eylül ayında %21 oranında artarak 475 milyar TL olurken, kredilerin toplam aktifler içindeki payı da %51.3 seviyelerine yükselmiştir. 2009 yılında %5.3 seviyesine dek yükselen kredilerin takibe dönüşüm oranı ise, 2010 yılında başlayan belirgin toparlanma ile düşüş sürecine girmiştir. Böylece kredilerin takibe dönüşüm oranı, 2010 yılı Eylül ayında %4.3 seviyesine gerilerken, bu seviye ile 2009 yılının Şubat ayından itibaren en düşük seviyeyi görmüştür. Söz konusu dönem içinde mevduatın krediye dönüşüm oranı ise %76.3 seviyelerinden artarak 2010 yılı Eylül ayında %82.9 seviyelerine ulaşmıştır.

2008 yılı sonunda %26.5 seviyelerine dek gerileyen menkul değerler portföyünün bankacılık sektörü bilançosu içindeki payı, kamu kesimi borçlanma gereksiniminin artmasından dolayı 2009 yılı sonu itibariyle %31.5 seviyelerine yükselirken, 2010 yılı Ocak ayından itibaren yeniden düşüş trendine girmiş ve 2010 yılı Eylül ayında %29,6 seviyesine dek gerilemiştir. Önümüzdeki aylarda ise sağlanan ekonomik iyileşme ile bu rasyonun gerilemeyi sürdürmesi beklenmektedir.

Bankacılık sektörünün fon kaynakları incelendiğinde, mevduatın toplam pasif içindeki payı 2009 yılı sonunda %61.7 iken, bu oran 2010 yılı Eylül ayında ise %61.8 seviyesine ulaşmıştır. 2009 yılsonunda ,%11,1 olan alınan kredilerin toplam pasifler içindeki payı ise 2010 yılı Eylül ayında %11.5'e yükselmiştir.

Yaşanan krizin ardından sektörün artan karlılığı özkaynak yapısının daha da güçlenmesini sağlamıştır. Sermaye yeterlilik rasyosu 2010 yılının Eylül ayında %19.3 olarak gerçekleşmiştir.

Merkez Bankası'nın faiz arttırımını 2011 yılı IV.çeyreğine ötelemesi sektörün artan karlılığının 2010 yılında da devam etmesine olanak tanımaktadır. Ayrıca 2009 yılında bilançodaki büyümeyi sağlayan en önemli kalemin menkul değerler cüzdanı olduğu görülürken, ekonomik iyileşme paralelinde 2010 yılında artık bu kalemin yerini kredilerin alması beklenmektedir.

Yurtiçi, yurtdışı ve sektörde meydana gelen tüm bu gelişmeler içerisinde Bankamız 2010 yılının ilk dokuz ayını başarılı bir şekilde tamamlamıştır. Bankamız, yukarıda belirtilen beklentilerimiz çerçevesinde itinalı, dikkatli ve tedbirli faaliyetlerini sürdürerek 2010 yılının tamamında aynı başarıyı gösterecektir.

Saygılarımla,

Hasan SEZER
Yönetim Kurulu Başkanı

GENEL MÜDÜR'ÜN DEĞERLENDİRMESİ

Küresel döviz kuru ve cari işlemler dengesizlikleri 2010'un ikinci yarısında temel istikrarsızlık unsurları olarak dikkat çekmektedir...

ABD ekonomisine ilişkin büyüme kaygılarının artmasına bağlı olarak, gelişmiş ve gelişmekte olan ülkeler arasında para birimlerinin değeri ve cari işlemler dengesizlikleri konusunda yaşanan tartışmalar küresel finansal istikrara dair yeni belirsizlikler oluşturmaktadır. Bu ortamda Türkiye ekonomisi ve bankacılık sistemi güçlü bir görünüm ortaya koymaya devam etmektedir. 2010 yılının ilk çeyreğinde bir önceki yılın aynı dönemine göre reel olarak %11.7 oranında büyüyen Türkiye ekonomisi, 2010 yılının 2. çeyreğinde %10.3 oranında büyüme kaydetmiştir. Dış talep belirsizliğinin devam etmesi ve baz etkisinin sınırlı kalması nedeniyle yılsonuna doğru büyümenin nispeten ılımlı hale geleceğini tahmin etmekteyiz.

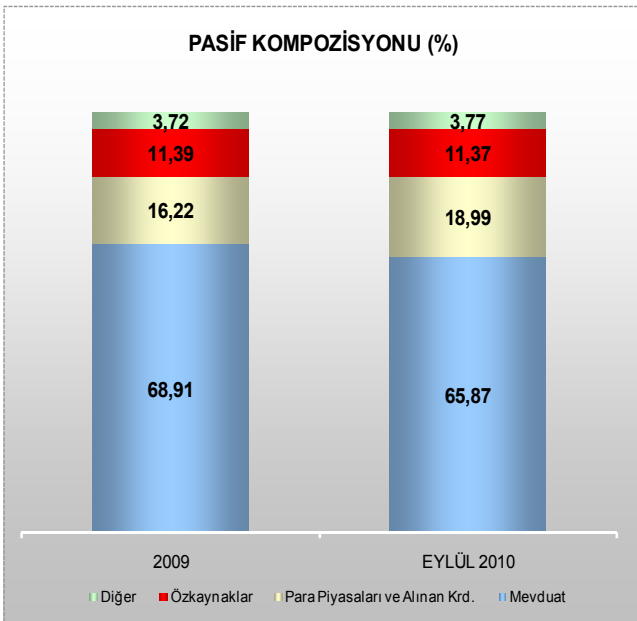
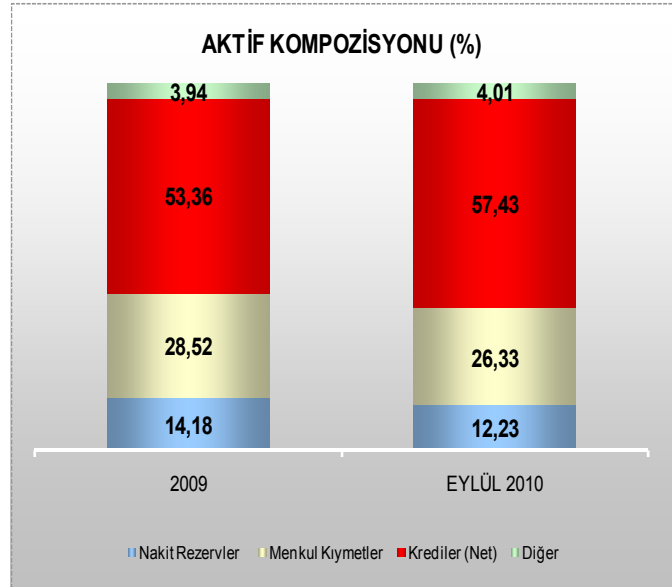
Küresel ekonomideki daralma süreciyle birlikte 2009 yılının son çeyreğinde %13.25 olarak gerçekleşen işsizlik oranı, mevsimsel etkiler ve sanayi sektöründeki canlanmaya bağlı olarak Temmuz dönemi itibarıyla %10.6 seviyesine gerilemiştir. Tüm dünyada işsizlik sorununun devam ettiği dikkate alındığında, Türkiye'de işsizlik oranındaki düşüş olumlu bir gelişme olup, bu düşüşün 2010 yılının son çeyreğinde de devam edeceğini öngörmekteyiz. Enflasyon oranı, 2010 yılı Mayıs ve Haziran ayı itibarıyla gıda fiyatlarındaki sert düşüşle yukarı yönlü trendini kırmış, fakat işlenmemiş gıda fiyatlarındaki artış nedeniyle Ağustos ve Eylül'de yeniden yükselme eğilimine girmiştir. Enflasyondaki artışın önümüzdeki dönemde daha sınırlı olacağı ve son çeyrekte yıllık enflasyondaki yükselişin zayıflayacağı beklentimiz çerçevesinde tüketici enflasyonunun %7.9 seviyesinde yılı sonlandıracağını tahmin etmekteyiz. Son dönemde para politikası alanında ise, Merkez Bankası çıkış stratejisi kapsamında piyasadaki fazla likiditeyi çekmek amacıyla zorunlu karşılık oranlarını artırmak ve teknik faiz indirimine gitmek gibi faiz dışı politika araçlarını uygulamaya koymuş, ayrıca, sermaye akımlarındaki değişikliklere uyum sağlayabilmek için ise döviz alım ihalelerini daha esnek hale getirmiştir. Merkez Bankası'nın 2010 yılının geri kalanında da çıkış stratejisi çerçevesinde likidite arzını azaltmaya devam edeceğini ve 2011 yılının ikinci yarısına doğru faiz artırımlarına başlayacağını tahmin etmekteyiz.

Bu öngörüler paralelinde yol haritasını şekillendiren Bankamız 2010 yılının üçüncü çeyreği itibarıyla büyümesini sürdürmüştür. Söz konusu dönemde aktifleri %11,3 artışla 72,1 milyar TL'ye, kredileri %20,0 artışla 41,3 milyar TL'ye, menkul kıymet portföyü %2,7 artışla 19,0 milyar TL'ye ulaşmıştır. Toplam mevduatını %6,4 artırarak 47,5 milyar TL'ye, özkaynaklarını %11,1 artışla 8,2 milyar TL'ye yükselten Bankamız 2010 yılının üçüncü çeyreğinde 765 milyon TL net kar elde etmiştir. 2010 yılı üçüncü çeyreğine ilişkin bazı bilanço büyüklüklerinin gelişimi şu şekildedir.

Toplam Aktiflerimiz; 2010 yılının üçüncü çeyreğinde 2009 yılsonuna göre %11,28 oranında artarak 72,1 milyar TL'ye yükselmiştir.

TP aktiflerimiz %12,10, YP aktiflerimiz ise %9,28 oranında artmıştır. Toplam aktifler içinde faiz getirili aktiflerin payı ise %95,11'den %95,25'e yükselmiştir.

Aktif içerisinde menkul kıymet portföyünün payı düşerken kredi talebindeki artış neticesinde kredilerin payı artmıştır.

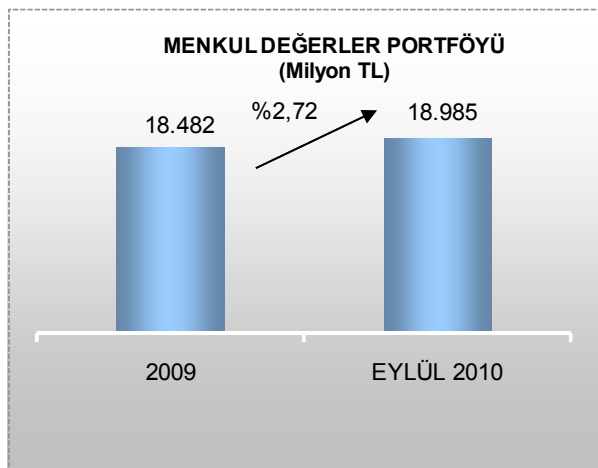


Toplam Pasifler içinde özkaynakların ve mevduatın payı düşmüştür.

Toplam pasifler içinde TL pasiflerin payı 2009 yılsonuna göre %70,42'den %70,92'ye yükselirken, YP pasiflerin payı ise %29,58'den %29,08'e düşmüştür. Toplam pasifler içerisinde mevduatın payı %68,91'den %65,87'ye düşmüş, özkaynakların payı %11,39'dan %11,37'ye düşerken, bankalararası ve yurtdışı bankalardan kullanılan kredi gibi mevduat dışı kaynakların payı ise %16,22'den %18,99'a çıkmıştır. Getirili aktiflerin maliyetli pasiflere oranı da bu dönemde %111,56'dan %112,12'ye yükselmiştir.

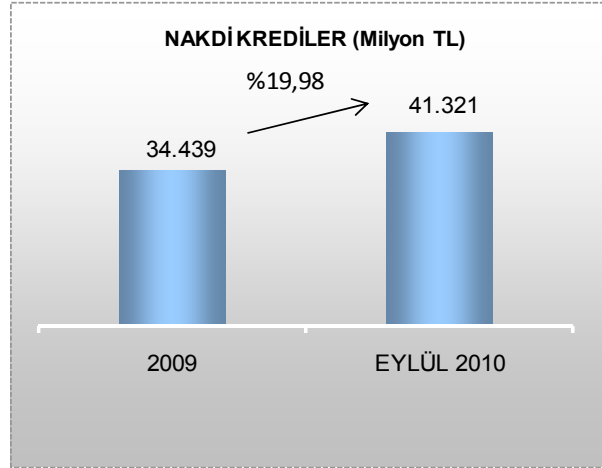
Menkul Değerler Portföyümüz %2,72 büyüdü.

2010 yılının üçüncü çeyreğinde %2,72 oranında artarak 19,0 milyar TL'ye yükselen menkul kıymet portföyümüzün aktif içindeki payı ise %28,52'den %26,33'e düşmüştür.



Aktif kalemlerimizde en yüksek artış kredilerimizde gerçekleşti.

2010 yılının üçüncü çeyreği itibariyle %19,98 artarak 41.321 milyon TL'ye ulaşan kredilerimizin aktif payı %53,36'dan %57,43'e yükselmiştir. Bu dönemde mevduatın krediye dönüşüm oranı ise %77,43'den %87,19'a yükselmiştir.



Kredilerin dağılımına bakıldığında;

2010 yılının ilk 9 ayında bireysel nitelikli kredilerimiz 2009 yılı sonuna göre %26,54 oranında bir artışla 10.174 milyon TL'den 12.874 milyon TL'ye yükselmiştir. Bireysel nitelikli kredilerimiz içerisinde taksitli ihtiyaç kredilerinin payı %49,04, konut kredilerinin payı %39,47, taşıt kredilerinin payı %1,29, kredi kartlarının payı ise %10,21'dir.

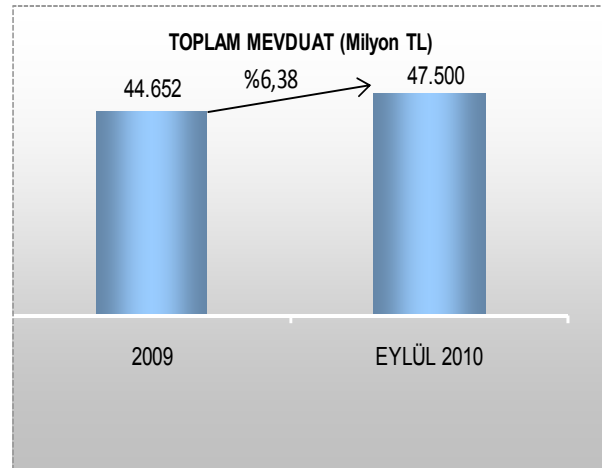
2010 yılının üçüncü çeyreğinde Bankamızın nakdi ticari ve kurumsal kredileri %17,23 oranında artarak 28.447 milyon TL'ye yükselmiştir. Bu dönemde de Türk sanayinden hizmet sektörüne, haberleşmeden ticarete kadar tüm sektörlerle destek verilmiş ve ekonomik kalkınmaya katkıda bulunulmuştur.

Takipteki kredilerimiz artış göstermiştir.

İlk 9 aylık dönemde Bankamızın takipli kredisi %8,73 oranında artarak 2.304 milyon TL, takipli kredilerimize ayrılan özel karşılık miktarı %11,27 artışla 2.209 milyon TL'ye yükselmiştir. Takipteki kredilerimizin toplam kredilere oranı %5,8'den %5,3'e düşmüştür.

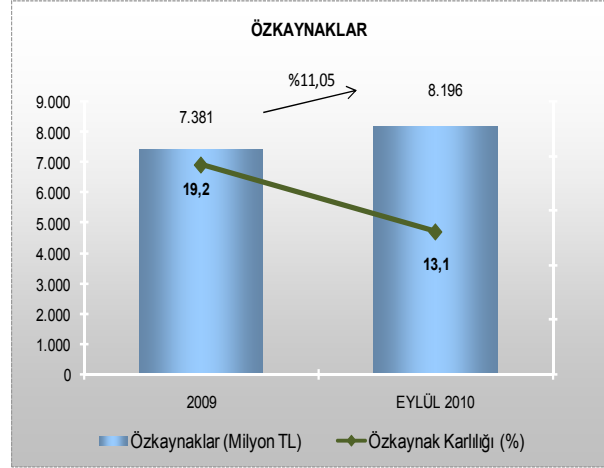
Toplam Mevduatımız %6,38 oranında artış gösterdi.

2010 yılının ilk 9 ayında %6,38 oranında artan mevduatımız 47.500 milyon TL olmuştur. Toplam mevduat içinde TL mevduat payı %72,79, YP mevduat payı ise %27,21 olarak gerçekleşmiştir. 2010 Eylül ayında vadesiz mevduatın toplam mevduat içerisindeki payı %14,32, vadeli mevduatın payı ise %85,68 olarak gerçekleşmiştir.



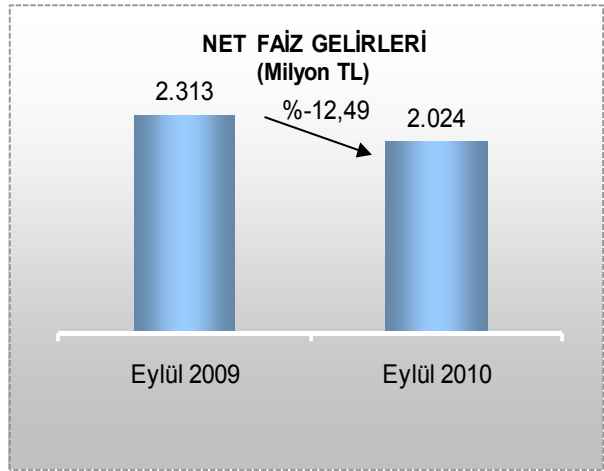
Özkaynaklarda % 11,05 artış sağlandı.

2010 Eylül ayında %11,05 oranında artan özkaynaklarımız 8.196 milyon TL'ye ulaşmıştır. Bankamız özkaynaklarının toplam kaynaklar içindeki payı ise %11,39'dan %11,37'ye düşmüştür. 2010 Eylül ayı itibariyle sermaye yeterliliği rasyomuz %14,41 olarak gerçekleşmiştir.



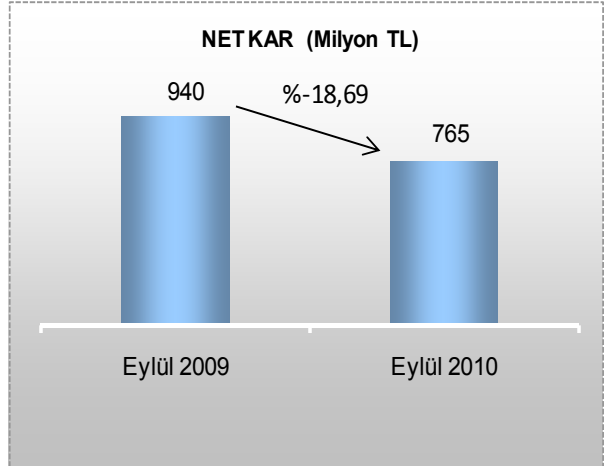
Faiz oranlarındaki düşüşün devam etmesi sonucu net faiz gelirlerimiz %12,49 oranında azalmıştır.

Faiz oranlarındaki düşüş neticesinde 2010 Eylül ayı itibariyle geçen yılın aynı dönemine göre faiz gelirlerimizin %9,79, faiz giderlerimizin ise %7,38 oranında azalması sonucunda net faiz gelirlerimiz %12,49 oranında azalarak 2.024 milyon TL olmuştur. Bu durumda faiz gelirlerinin faiz giderlerini karşılama oranı da geçen yılın aynı dönemine göre %189,52'den %184,58'e düşmüştür.



2010 Eylül ayında geçen yılın aynı ayına göre faiz dışı gelirlerimiz %30,63 oranında artarken, faiz dışı giderlerimiz %4,77 oranında artış göstermiş, bu doğrultuda 2009 yılının ilk 9 ayında %33,45 olan faiz dışı gelirlerin faiz dışı giderleri karşılama oranı bu dönemde % 41,71'e yükselmiştir.

Dönem karımız 2010 Eylül ayı itibariyle geçen yılın aynı dönemine göre %18,69 oranında azalarak 765 Milyon TL olmuştur.



Bankamız 2010 yılının üçüncü çeyreği itibarıyla toplumun tüm kesimine hitap edecek kredi türlerini geliştirmiş, ülkemizin büyümesini tetikleyecek sanayi ve işkollarını desteklemek amacıyla çeşitli birlik ve odalarla özel koşullu kredi paketleri oluşturmuş, bireysel bankacılık hizmetlerinde çağın gerektirdiği hız ve güvenliği sağlayıcı uygulamaları devreye sokmuştur. Nitekim dünyada sadece kişiye ait, değişmez olan şifre yani parmak haritasından tanıyan, banka kartı unutulsa bile bankacılık işlemlerini gerçekleştirmeye olanak sağlayan, hayatı kolaylaştırıcı ve güvenliği maksimuma çıkaran BioŞifre uygulamasını Türkiye'de ilk uygulayan bankalardan birisi olmuştur.

Şubelerimiz

2010 yılının dokuz aylık döneminde, Dikkaldırım/Bursa, Ataşehir/İstanbul, Cevahir AVM/İstanbul, Kaynaklar/İzmir, Eskisanayi/Kayseri, Kumluca/Antalya, Akdeniz Sanayi Sitesi Şubesi/Antalya, Otokent Şubesi/ İzmir, 2. Sanayi Sitesi Şubesi/İzmir, Dikili Şubesi/İzmir, Etlik Pratik Şubesi/Ankara, Keçiören Pratik Şubesi/Ankara, Çayyolu Pratik Şubesi/Ankara, Narlıdere Şubesi/İzmir, Ulus Pratik Şubesi/Ankara, Turgutreis Şubesi/Muğla, Seferhisar Şubesi/İzmir, Tatvan Şubesi/Bitlis, Selçuk Şubesi/İzmir, Ulupark Şubesi/Manisa, Sanayi Şubesi/Denizli, Hamamyolu Şubesi/Eskişehir, E-5 Beylikdüzü Şubesi/İstanbul, Sebzehalı Şubesi/İstanbul, Maliye Pratik Şubesi/Konya, Dudullu Şubesi/İstanbul, Ataköy 4. Kısım Şubesi/İstanbul, Cizre Şubesi/Şırnak, Sahil Şubesi/Hatay, Altıntepe Şubesi/İstanbul, Pendik İstasyon Şubesi/İstanbul, Sincan Pratik Şubesi/Ankara, Gaziosmanpaşa Pratik Şubesi/İstanbul, Soğanlık Şubesi/İstanbul, Küçükköy Şubesi/İstanbul, Çalışlar Caddesi Şubesi/İstanbul, Eryaman Pratik Şubesi/Ankara, Karatay Şubesi/Konya, Yeşilova Şubesi/İzmir, Mersinli Şubesi/İzmir, Datça Şubesi/Muğla, Emniyet Caddesi Şubesi/Şanlıurfa, Pendik E-5 Şubesi/İSTANBUL, İncirliova Şubesi/Aydın, Özkanlar Şubesi/İzmir, Bozkaya Şubesi/İzmir, Kazlıçeşme Şubesi/İstanbul, Aksoy Şubesi/İzmir, Basınekspres Yolu Şubesi/İstanbul, Emlakkent Şubesi/Tekirdağ, Güllük Şubesi/Antalya, Reşatbey Şubesi/Adana, Şair Nedim Pratik Şubesi/İstanbul, Alaaddin Şubesi/Konya, Sincan Organize Sanayi Şubesi/Ankara, Manavkuyu Şubesi/İzmir, Levent Çarşı Şubesi/İstanbul, Dikilitaş Şubesi/İstanbul, Yıkıkkemer Şubesi/İzmir, Tüccarbaşı Şubesi/İstanbul Şubeleri ile Dicle Üniversitesi Bağlı Şubesi /Diyarbakır, Alaçatı Bağlı Şubesi /İzmir, Oğulbey Bağlı Şubesi/Ankara, Kara Ulaştırma Bağlı Şubesi/Ankara, Selçuklu Bağlı Şubesi/Konya, Karadon Bağlı Şubesi/Zonguldak, Amasra Bağlı Şubesi/Bartın, Armutçuk Bağlı Şubesi/Zonguldak ve İncirli Caddesi Bağlı Şubesi/İstanbul faaliyete başlamıştır.

Aynı dönemde Buca Hal Kaynaklar/İzmir Bağlı Şubesi, Kartal Belediyesi/İstanbul Bağlı Şubesi, Atatürk Eğitim ve Araştırma Hastanesi Bağlı Şubesi, Eskisanayi/Kayseri Bağlı Şubesi, Edirne Bağlı Şubesi ve Polatlı Topçu ve Füze Okulu Bağlı Şubesi, Manisa Bağlı Şubesi, Sebzehalı Bağlı Şubesi ve Gaziosmanpaşa Bağlı Şubesi ise kapatılmıştır.

Böylece yılın üçüncü çeyreğinde Bankamız 2'si yurt dışı, 501'i yurt içi ve 102'si bağlı şube olmak üzere toplam 605 şube ile hizmetlerini sürdürmüştür.

2010 yılının üçüncü çeyreğinin başarılı sonuçlarını paylaşmaktan duyduğum kıvançla bize rehberlik eden Yönetim Kurulumuza, tüm çalışanlarımıza ve sosyal paydaşlarımıza teşekkür ederim.

Saygılarımla,

Süleyman KALKAN
Genel Müdür ve
Yönetim Kurulu Murahhas Üyesi

MALİ DURUM DEĞERLENDİRMESİ

2009 yılının son çeyreğinden itibaren hızlı toparlanma sürecine giren Türkiye ekonomisinde büyüme 2010 yılının ilk yarısı itibariyle çift haneli rakamlara ulaşmıştır. Önümüzdeki süreçte ekonomik büyümenin bir miktar yavaşlaması beklenmekle birlikte, Ülkemizin küresel krizi yönetme sürecinde elde ettiği başarıyı devam ettireceği tahmin edilmektedir.

Bankamız 2010 yılının dokuz aylık dönemi boyunca büyümesini sürdürmüş ve aktifleri bu dönemde %11,3 oranında büyümüştür. Menkul değerlerde %2,7, kredilerde %20,0 artış kaydeden Bankamızın ilk dokuz aylık dönemdeki aktif karlılığı %1,5 olarak gerçekleşmiştir. Bu dönemde takipteki kredileri %8,7 oranında artmasına rağmen bu kredilere %96 oranında karşılık ayıran Bankamızda güçlü sermaye yapısı ve kredilerin seyyalitesi sayesinde mali yapı olumsuz etkilenmemiş ve sermaye yeterliliği, aktif kalitesi, karlılık ve fonlama yapısı bakımından güçlü konumu devam ettirilmiştir. Sermaye yeterlik rasyomuz halen %14,41 oranı ile yasal sınır olan %8'in oldukça üzerindedir. Bankamızın güçlü mali yapısı uluslararası kredi derecelendirme kuruluşlarından Moody's tarafından Ekim 2010 tarihinde gerçekleştirilen derecelendirme raporlarıyla da teyit edilmiş ve Bankamızın "Ba3" olan Uzun Dönem Yabancı Para Mevduat notunun görünümü durağandan pozitif yükseltilmiştir.

2009 yılında faiz marjlarında oluşan artışın 2010 yılıyla birlikte yerini düşüşe bırakması bankaların faiz gelirlerini azaltarak kar rakamlarında görece düşük artışlara neden olmuştur. Bankamızın bu dönemde faiz gelirleri %9,8 azalırken, faiz giderleri %7,4 azalmış ve bu durumda faiz gelirlerinin faiz giderlerini karşılama oranı geçen yılki düzeyi olan %189'dan %185'e düşmüştür. Faiz dışı gelirlerimizdeki %30,6 oranındaki artış ve faiz dışı giderlerimizdeki %4,8'lik sınırlı artış faiz dışı gelirlerimizin faiz dışı giderleri karşılama oranını %33,5'den %41,7'ye yükseltmiştir. Dönem karımız ise yılın ilk dokuz ayında geçen yılın aynı dönemine göre %18,7 oranında azalarak 765 milyon TL olarak gerçekleşmiştir. Bankamız kar artışının yavaşlamasında organik büyüme maliyetlerimiz önemli oranda etkili olmuştur. Bankamız 2010 yılında organik büyümesini sürdürerek şube sayısını %11,0 personel sayısını ise %7,9 oranında artırmıştır. Sektörde bu dönemde şubeleşme oranı %3,4, personel sayısındaki artış ise %2,9 oranında olmuştur.

Bankamız önümüzdeki dönemlerde de özellikle özkaynağın güçlendirilmesi ve faiz dışı giderlerin azaltılmasına yönelik operasyonel iyileştirmeler ile faiz dışı gelirlerini artırıcı uygulamaları devreye sokarak, büyüme odaklı stratejilerine devam edecek, mevcut pazar paylarını artırmaya yönelik faaliyetlerini sürdürecektir.

GÖSTERGE RASYOLAR

(%)	30.09.2010	31.12.2009
Sermaye Yeterliliği Rasyosu	14,41	15,42
Krediler/ Toplam Aktif	57,3	53,4
Toplam Mevduat/ Toplam Pasifler	65,9	68,9
Toplam Krediler/ Toplam Mevduat	87,2	77,4
Menkul Değerler/ Toplam Aktif	26,3	28,5
Takipteki Krediler(Brüt)/ Toplam Krediler(Brüt)	5,3	5,8
Özkaynaklar/ Toplam Pasifler	11,4	11,4
Faiz Gelirleri/Faiz Giderleri	184,6	192,5
Faiz Dışı Gelir/Faiz Dışı Giderler	41,7	37,7
Net Kar(Zarar)/Ortalama Özkaynak(Özkaynak Verimliliği)	13,1	19,2
Net Kar(Zarar)/Ort. Toplam Aktifler(ROA-Aktif Karlılığı)	1,5	2,1
Cost/Income(Diğer Faaliyet Giderleri/Faaliyet Gelirleri Toplamı)	41,8	37,8

PAZAR PAYLARI

(%)	30.09.2010	31.12.2009
MENKUL KIYMET PORTFÖYÜ	6,9	7,0
KREDİLER	8,7	8,8
Ticari Krediler	9,0	9,2
Bireysel Krediler	8,1	7,8
TAKİPTEKİ KREDİLER (NET)	2,8	3,7
Takipteki Krediler (Brüt)	10,9	9,7
Özel Karşılıklar (-)	12,5	10,9
MEVDUAT	8,3	8,7
Vadeli Mevduat	8,4	8,9
Vadesiz Mevduat	7,7	7,4
ALINAN KREDİLER TOPLAMI	5,2	4,7
GARANTİ VE KEFALETLER	6,4	6,8
AKTİF TOPLAMI	7,8	7,8
ÖZKAYNAKLAR	6,5	6,7
NET DÖNEM KAR VE ZARAR	4,5	6,2

**Sektör payları BDDK Aylık Sektör Raporu kullanılarak hesaplanmıştır.*

İŞTİRAKLER VE BAĞLI ORTAKLIKLAR

Bankamızın cari dönem içinde elden çıkardığı veya edindiği iştirak, bağlı ortaklık bulunmamaktadır. İştirak ve bağlı ortaklıklarımız hakkında bilgiler 2009 yılı Faaliyet Raporumuzda mevcuttur.

Çağdaş bankacılık hizmetleri yanında çeşitli sektörlerde faaliyet gösteren iştirakleriyle de ülke ekonomisine katkıda bulunmayı sürdüren Bankamızın 2010 yılının üçüncü çeyreği itibariyle iştirak ve bağlı ortaklık sayısı 24'tür.

Bankamız iştiraklerinin 5'i bankacılık, 2'si sigortacılık, 9'u diğer mali iştirakler olmak üzere 16'sı finans sektöründe, 8'i ise finans sektörü dışında faaliyette bulunmaktadır.

Banka Yönetim Kurulu'nun 3 Nisan 2008 tarihinde yapılan toplantısında alınan karar uyarınca Banka iştiraklerinden Roketsan Roket Sanayi AŞ'nin 146,000 TL sermayesinde sahip olunan %10 oranında 14,600 TL nominal değerli payının şirket ana sözleşmesinin hisse devrine ilişkin 7 nci maddesi çerçevesinde şirket ortakları veya üçüncü kişilere satılması çalışmalarına başlanmasına karar verilmiştir.

Banka Yönetim Kurulu'nun 11 Haziran 2009 tarihinde yapılan toplantısında; küçük ve orta ölçekli işletmelerin kredi teminatı bulmakta karşılaştıkları güçlüklerin aşılmasında bu işletmelerin işletme ekonomisi açısından liyakatları ölçüsünde ve şirketin imkanları çerçevesinde kendilerine yardımcı ve destek olunması amacıyla kurulan Kredi Garanti Fonu AŞ'ye iştirak edilerek ortak olunmasına karar verilmiştir. Banka bu karara istinaden 9 Eylül 2009 tarihinde Kredi Garanti Fonu AŞ'ye ait 1 adet hisseyi 50 TL (tam TL) kayıtlı bedelle Türkiye Odalar ve Borsalar Birliği'nden satın almıştır. Kredi Garanti Fonu AŞ'nin 9 Eylül 2009 tarihinde yapılan Olağanüstü Genel Kurul toplantısında, 60,000 TL olan şirket sermayesinin, 19,110 TL'si iç kaynaklardan, 160,890 TL'si nakit olmak üzere toplam 180,000 TL arttırılarak 240,000 TL'ye yükseltilmesi kararı alınmıştır. Bu sermaye artırımında Banka 4,000 TL taahhütte bulunmuş olup, 15 Ekim 2009 itibarıyla 2,000 TL'si nakden ödenmiştir. Bakiye 2,000 TL ise 3 yıl içerisinde şirket yönetim kurulunca talep edildiği zaman ödenmek üzere nazım hesaplar tablosunda "iştirak ve bağlı ortaklıklar sermayesine iştirak taahhütleri" hesabında takip edilmektedir.

Banka'nın bağlı ortaklıklarından World Vakıf Off Shore Banking Ltd.'nin unvanı 4 Şubat 2009 tarihi itibarıyla World Vakıf UBB Ltd. olarak değiştirilmiştir. Kuzey Kıbrıs Türk Cumhuriyeti'nde faaliyet gösteren World Vakıf UBB Ltd. şirketinin faaliyet izni 41/2008 sayılı Uluslararası Bankacılık Birimleri Yasası'nın 7 inci ve 9 uncu maddesinde öngörülen koşulları yerine getirmediğinden, KKTC Merkez Bankası'nın Yönetim Kurulu'nun 4 Mart 2010 tarih ve 764 sayılı kararı ile iptal edilmiş, Lefkoşa Kaza Mahkemesi 24 Mayıs 2010 tarihli kararıyla World Vakıf UBB Ltd. şirketi için tasfiye emri verilmiş ve tasfiye işlemlerini yürütmek için KKTC Şirketler Mukayyidi görevlendirilmiştir.

Banka Yönetim Kurulu'nun 22 Ağustos 2006 tarihinde yapılan toplantısında, Vakıf Deniz Finansal Kiralama AŞ'nin Vakıf Finansal Kiralama AŞ ile birleştirilmesine yönelik çalışmaların başlatılması kararlaştırılmıştır. Bu süreçte yapılan başvuruya istinaden Vakıf Deniz Finansal Kiralama AŞ'nin faaliyet izni BDDK tarafından "Finansal Kiralama, Faktoring ve Finansman Şirketlerinin Kuruluş ve Faaliyet Esasları Hakkında Yönetmelik" in Geçici 1 inci maddesinin (4) numaralı fıkrasına istinaden 25 Haziran 2009 tarihinde iptal edilmiştir. Faaliyet izninin iptaline müteakip, Vakıf Finansal Kiralama AŞ'nin Vakıf Deniz Finansal Kiralama AŞ'yi devralması suretiyle birleşme başvurusuna Sermaye Piyasası Kurulu olumsuz yanıt vermiş, bu nedenle birleşmeye yönelik başlatılan çalışmalar durdurulmuştur. Vakıf Deniz Finansal Kiralama AŞ'nin unvanı 29 Eylül 2009 tarihi itibarıyla Vakıf Pazarlama ve Ticaret AŞ olarak değiştirilmiştir. 25 Mart 2010 tarihli BDDK kararıyla şirketin mevcut finansal kiralama sözleşmelerinin sonuna kadar 3226 sayılı Finansal Kiralama Kanunu'ndan kaynaklanan tüm hak ve yükümlülüklerinin devam edebileceği belirtilmiştir.

Banka Yönetim Kurulu'nun 17 Haziran 2010 tarihinde yapılan toplantısında alınan karar uyarınca, Banka bağlı ortaklıklarından Taksim Otelcilik AŞ'nin sermayesinde sahip olunan %51 oranındaki payının yurt içi veya yurt dışında yerleşik yatırımcılara blok satışına ve bu amaçla danışman tayin edilmesi de dahil olmak üzere gerekli çalışmaların yapılmasına karar verilmiştir.

Banka Yönetim Kurulu'nun 4 Eylül 2009 tarihinde yapılan toplantısında, bağlı ortaklıklar arasında sınıflanan Vakıf Girişim Sermayesi Yatırım Ortaklığı AŞ'nin sermayesinde Banka'nın sahip olduğu %31.0 oranındaki hisselerin 25 Ağustos 2009 tarihinde imzalanan satış anlaşması çerçevesinde Rhea Gayrimenkul Proje Geliştirme İnşaat Sanayi ve Ticaret AŞ'ye devredilmesine karar verilmiştir. Söz konusu payların devir izni için 7 Eylül 2009 tarihinde Sermaye Piyasası Kurulu'na ("SPK") başvuru yapılmış olup, SPK'nın 13 Kasım 2009 tarih ve 2009/49 sayılı bülteninde belirtildiği üzere devir işlemine onay verilmiştir. Banka ve alıcının hisse devrinden beklenen ekonomik faydanın elde edilmesi için, 31 Aralık 2009 tarihinden itibaren şirketin girişim sermayesi faaliyet izninin 1 yıl daha uzatılarak ek süre verilmesi amacıyla SPK'ya başvuru yapılmış olup SPK'nın 4 Aralık 2009 tarih ve 2009/52 sayılı bülteninde belirtildiği üzere 1 yıl ek süre için izin verilmiştir. Hisse devri, söz konusu başvurunun SPK tarafından olumlu karşılanmasını müteakiben 10 Aralık 2009 tarihinde gerçekleşmiş olup, satıştan Banka payına düşen 2,140 TL nakit olarak tahsil edilmiştir. İlgili satış işlemi sonucunda Banka, 2009 yılı finansal tablolarında 1,592 TL tutarında bağlı ortaklık satış kazancı kaydetmiştir.

Banka, "Bağlı Ortaklıklar" hesabında takip ettiği, defter değeri 0 TL olan iflas halindeki Ataköy Mağazacılık Ticaret AŞ hisselerini 30 Nisan 2009 tarihi itibarıyla tasfiye ederek kayıtlarından çıkarmıştır.

DESTEK HİZMETİ ALINAN KİŞİ VE KURULUŞLAR

Bankamız, hizmet kalitesini yükseltmek ve müşteri memnuniyetini maksimum düzeye çıkarmak amacıyla çeşitli firmalardan destek hizmeti almaktadır. Rapor dönemi itibarıyla 2009 yılsonunda destek hizmeti alınan firmalara; Reuters Enformasyon Ltd.Şti., BT Yazılım Donanım Danışmanlık Bilişim Tek.Tic.Ltd.Şti., ISB Bilişim Teknolojileri Danışmanlık Ltd.Şti.,Hewlett-Packard Teknoloji Çözümleri Ltd.Şti.,Prota Bilgisayar A.Ş., Pixel İnternet ve Reklam Hizmetleri Ltd.Şti., Infina Yazılım A.Ş., Turatel Mobil Medya İletişim ve Bil. Sis. Elek. San. Tic. Ltd. Şti., Gantek Teknoloji Bilişim Çözümleri A.Ş., Eastnets Eastern Networks Çözümleri Tic. A.Ş., Kobil Bilgisayar Enerji ve Elektrik Sis. San. Tic. Ltd. Şti., Atp Ticari Bilg. Ağı ve Alekt. Güç Kaynak. Üret. Ve Paz. Tic. A.Ş. olmak üzere 12 yeni firma ilave edilmiştir.

KREDİ DERECELENDİRME NOTLARIMIZ

Banka'nın uluslararası derecelendirme kuruluşlarına yaptırmış olduğu derecelendirmeye ilişkin bilgiler aşağıda yer almaktadır.

Şubat 2010 (*)	Standard Poors
Kredi Notu YP	BB / pozitif / B
Mevduat Notu YP	BB /pozitif / B
Ulusal	trAA / -- / trA-1
Süreklilik Notu	BBB-/ -- / --

Ekim 2010 (*)	Moody's Investors' Service
Finansal Güç Notu	D+
TP Mevduat Notu	Baa3 / P-3
TP Görünüm	Durağan
YP Mevduat Notu	Ba3 / NP
YP Görünüm	Pozitif

Aralık 2009 (*)	Fitch Rating
Uzun Vadeli YP	BB+
Kısa Vadeli YP	B
YP Görünüm	Durağan
Uzun Vadeli TP	BB+
Kısa Vadeli TP	B
TP Görünüm	Durağan
Ulusal Uzun Vadeli	AA+ (tur)
Ulusal Görünüm	Durağan
Bireysel	C/D
Destek Notu	3
Destek Derecelendirme Tabanı	BB+

Şubat 2010 (*)	Capital Intelligence
Finansal Güç Notu	BBB-
Kısa Vadeli YP	B
Uzun Vadeli YP	BB-
Destek Notu	2
Görünüm	Durağan

(*) Tarihler, kredi notlarındaki veya görünümlerdeki son değişiklik tarihleridir.

DIĞER HUSUSLAR

Banka'nın, 19 Mart 2010 tarihinde yapılan Ortaklar 56. Genel Kurul Toplantısı'nda alınan karar uyarınca 2009 yılı kârı aşağıdaki tabloda gösterildiği şekilde dağıtılmıştır.

2009 Yılı Kâr Dağıtım Tablosu	
Banka'nın konsolide olmayan yasal finansal tablolarındaki net dönem kârı	1,251,206
Ertelenmiş vergi geliri	(20,160)
Dağıtılabilir net dönem kârı	1,231,046
Kanuni yedek akçeler	123,104
1. tertip kanuni yedek akçeler	61,552
Banka kanunu ve ana sözleşme gereği ayrılan yedek akçeler	61,552
Ortaklara dağıtılabilir pay	1,107,942
İştirak ve Bağlı Ortaklık Hisseleri ile Gayrimenkul Satış Kazançları	3,895
Olağanüstü yedek akçeler	983,282
Ortaklara dağıtılacak pay	120,765

Banka'nın 28 Mayıs 2010 tarihli Yönetim Kurulu toplantısında, Irak Cumhuriyeti'nde bankacılık fırsatlarının değerlendirilmesi açısından banka kurulması, şube veya temsilcilik açılması hususlarının değerlendirilmesine ve uygun görülen durumlarda gerekli izin ve onayların alınarak açılış işlemlerinin gerçekleştirilmesine karar verilmiştir.

22 Ekim 2010 tarihinde yapılan Olağanüstü Genel Kurul Toplantısı'nda, Bankacılık sektöründe özellikle uzun vadeli kredi talebinin de artmasıyla bilançoda ortaya çıkan vade uyumsuzluğunu gidermeye katkı sağlaması amacıyla mevduat dışında diğer fon kaynaklarının da kullanılmasının son dönemde büyük önem kazanması sebebiyle, BDDK ve SPK tarafından yapılan düzenlemeler, Türk Ticaret Kanunu ve ilgili diğer mevzuatta öngörülen sınırlamalara, koşul ve şekil şartlarına uygun olarak Banka'nın gerektiğinde; Olağanüstü Genel Kurulu takip eden 3 yıl içerisinde azami toplam 3,000,000 TL veya karşılığı diğer döviz cinsinden tahvil veya diğer borçlanma aracı ihraç etmesine karar verilmiştir.

YATIRIMCI İLİŞKİLERİ GÖREVLİLERİ

ADI VE SOYADI	GÖREVİ	TELEFON NUMARASI	E-MAIL ADRESİ
Dr. Adnan Güzel (Yurt içi)	<i>Başkan</i>	0312 – 455 88 00	adnan.guzel@vakifbank.com.tr
Nurullah Censur(Yurt içi)	<i>Müdür</i>	0312 – 455 87 67	nurullah.censur@vakifbank.com.tr
Hasan Coşkuner (Yurt içi)	<i>Müdür</i>	0312 – 455 88 55	hasan.coskuner@vakifbank.com.tr
Deniz Varan (Yurt içi)	<i>Müdür Yrd.</i>	0312 – 455 88 56	deniz.varan@vakifbank.com.tr
Vedat Paslı (Yurt içi)	<i>Müdür Yrd.</i>	0312 – 455 89 29	vedat.pasli@vakifbank.com.tr
Kübra Şen (Yurt içi)	<i>Uzman</i>	0312 – 455 89 27	kubra.sen@vakifbank.com.tr
Selçuk Gözüak (Yurt dışı)	<i>Başkan</i>	0212 – 3167500	selcuk.gozuak@vakifbank.com.tr
Mustafa Turan (Yurt dışı)	<i>Müdür</i>	0212 - 3167120	mustafa.turan@vakifbank.com.tr
Nergis Özer (Yurt dışı)	<i>Uzman Yrd.</i>	0212 - 3167384	nergis.ozer@vakifbank.com.tr

AKİS Bağımsız Denetim ve Serbest Muhasebeci Mali Müşavirlik A.Ş. firmasınınca hazırlanan Bankamızın 2009 Yıl Sonu ve Eylül 2010 Ara Dönem Konsolide ve Konsolide Olmayan Bağımsız Denetim Raporları ile 2009 Yılı ve Eylül 2010 Ara Dönem Faaliyet Raporlarına <http://www.vakifbank.com.tr> adresinden Yatırımcı İlişkileri/Finansal Bilgiler linkinden ulaşılabilmektedir.