

**TÜRKİYE VAKIFLAR BANKASI T.A.O.**  
**1 OCAK 2010 - 30 HAZİRAN 2010 ARA DÖNEM**  
**FAALİYET RAPORU**



BÖLÜM	SAYFA NO
VAKIFBANK HAKKINDA	3
VAKIFBANK'IN ORTAKLIK YAPISI	4
YÖNETİM KURULU ÜYELERİ VE DENETÇİLER	5
ÜST YÖNETİM	6
BİLANÇO VE GELİR TABLOSU	8
YÖNETİM KURULU VE GENEL MÜDÜR'ÜN DEĞERLENDİRMESİ	11
MALİ DURUM DEĞERLENDİRMESİ	18
GÖSTERGE RASYOLAR	19
PAZAR PAYLARI	20
İŞTİRAK VE BAĞLI ORTAKLIKLAR	21
DESTEK HİZMETİ ALINAN KİŞİ VE KURULUŞLAR	23
KREDİ DERECELENDİRME NOTLARIMIZ	23
DİĞER HUSUSLAR	24
YATIRIMCI İLİŞKİLERİ GÖREVLİLERİ	24

VAKIFBANK HAKKINDA

<b>Faaliyete Geçiş Tarihi</b>	<b>:</b>	<b>13 Nisan 1954</b>
<b>Merkezi</b>	<b>:</b>	<b>Ankara</b>
<b>Ödenmiş Sermayesi</b>	<b>:</b>	<b>2.500.000.000 TL</b>
<b>Personel Sayısı</b>	<b>:</b>	<b>10.337</b>
<b>Yurt içi Şube Sayısı</b>	<b>:</b>	<b>574 (477 şube,97 bağlı şube )</b>
<b>Yurt dışı Şube Sayısı</b>	<b>:</b>	<b>2 (New York Şubesi, Bahreyn Şubesi)</b>
<b>İştirak ve Bağlı Ortaklık Sayısı</b>	<b>:</b>	<b>24</b>
<b>Bağımsız Denetim Kuruluşu</b>	<b>:</b>	<b>AKİS Bağımsız Denetim ve Serbest Muhasebeci Mali Müşavirlik A.Ş.</b>
<b>Adres</b>	<b>:</b>	<b>Türkiye Vakıflar Bankası T.A.O. Genel Müdürlüğü Atatürk Bulvarı No:207 06683 Kavaklıdere/ANKARA</b>
<b>Tel</b>	<b>:</b>	<b>(0312) 455 75 75</b>
<b>Fax</b>	<b>:</b>	<b>(0312) 455 76 90-91-92</b>
<b>Telex</b>	<b>:</b>	<b>44428 (Vbum-Tr), 44429 (Vkfb-Tr)</b>
<b>Web-site</b>	<b>:</b>	<b><a href="http://www.vakifbank.com.tr">http://www.vakifbank.com.tr</a></b>

## VAKIFBANK'IN ORTAKLIK YAPISI

Bankamızın Haziran 2010 itibariyle ortaklık yapısı ve payları aşağıdaki tabloda gösterilmiş olup, bu dönemde Ana Sözleşmemizde herhangi bir değişiklik yapılmamıştır.

GRUBU	ORTAK ADI	SERMAYE (TL)	YÜZDE %
A	Vakıflar Genel Müdürlüğü'nün idare ve temsil ettiği Mazbut Vakıflar	1.075.058.640	43,00
B	Mülhak Vakıflar	387.681.125	15,51
B	Diğer Mülhak Vakıflar	3.179.181	0,13
C	Vakıfbank Mem.ve Hizm.Em. ve Sağ.Yard.San.Vakfı	402.552.666	16,10
C	Diğer Gerçek ve Tüzel Kişiler	1.861.346	0,07
D	Halka Açık	629.667.042	25,19
TOPLAM		2.500.000.000	100,00

## YÖNETİM KURULU ÜYELERİ VE DENETÇİLER

ADI VE SOYADI	UNVANI VE GÖREVİ	GÖREVE ATANMA TARİHLERİ
Hasan SEZER	Yönetim Kurulu Başkanı	19 Mart 2010
Ahmet CANDAN	Yönetim Kurulu Başkan Vekili	19 Mart 2010
Süleyman KALKAN	Genel Müdür Yönetim Kurulu Murahhas Üyesi	19 Mart 2010
Serdar TUNÇBİLEK	Yönetim Kurulu Üyesi	24 Temmuz 2007
Sabahattin BİRDAL	Yönetim Kurulu Üyesi	21 Mart 2008
İsmail ALPTEKİN	Yönetim Kurulu Üyesi	6 Nisan 2009
Ramazan GÜNDÜZ	Yönetim Kurulu Üyesi	6 Nisan 2009
Halim KANATCI	Yönetim Kurulu Üyesi	28 Nisan 2009
Selahattin TORAMAN	Yönetim Kurulu Üyesi	19 Mart 2010
Mehmet HALTAŞ	Denetçi	19 Mart 2010
Yunus ARINCI	Denetçi	19 Mart 2010

## DENETİM KOMİTESİ

ADI VE SOYADI	UNVANI VE GÖREVİ	GÖREVE ATANMA TARİHLERİ
Sabahattin BİRDAL	Denetim Komitesi Üyesi	21 Ağustos 2008
Serdar TUNÇBİLEK	Denetim Komitesi Üyesi	1 Nisan 2010

ÜST YÖNETİM

ADI VE SOYADI	UNVANI VE GÖREVİ	BU GÖREVE ATANMA TARİHİ
Süleyman KALKAN	Genel Müdür	19 Mart 2010
Mehmet CANTEKİN	Genel Müdür Baş Yardımcısı (Kredi İzleme, Bölge Müdürlükleri, Yazılım Geliştirme Başkanlıkları, Ebis Operasyonları, Ebis Destek ve İş Analizi, Bilgi İşlem Proje Yönetim)	28 Aralık 2007
Şahin UĞUR	Genel Müdür Yardımcısı (Destek Hizmetleri )	9 Ağustos 2004
Feyzi ÖZCAN	Genel Müdür Yardımcısı (Bireysel Bankacılık, Bireysel Krediler, Kurum Maaş Ödemeleri, Kredi Kartları, Kart ve Üye İşyeri Operasyonları)	20 Eylül 2005
Dr. Metin Recep ZAFER	Genel Müdür Yardımcısı (Genel Muhasebe ve Mali İşler, Planlama ve Performans, İştirakler, Hazine ve Dış Operasyonlar, Bankacılık Operasyonları, Alternatif Dağıtım Kanalları)	13 Haziran 2006
Birgül DENLİ	Genel Müdür Yardımcısı (Özel Bankacılık, Uluslararası İlişkiler ve Yatırımcı İlişkileri)	15 Haziran 2006
Ömer ELMAS	Genel Müdür Yardımcısı (Hukuk İşleri, Takip İşleri)	5 Ocak 2009
Remzi ALTINOK	Genel Müdür Yardımcısı (Kurumsal Krediler, Ticari Krediler, İstihbarat)	7 Mayıs 2010
İbrahim BİLGİÇ	Genel Müdür Yardımcısı (Ticari Bankacılık, Kurumsal Bankacılık, Kurumsal Merkezler, Nakit Yönetimi İşlemleri)	7 Mayıs 2010
Serdar SATOĞLU	Genel Müdür Yardımcısı (İnsan Kaynakları, Emekli ve Sağlık Yardım Sandığı)	17 Haziran 2010
Hasan ECESOY	Genel Müdür Yardımcısı (Hazine, Yatırım Bankacılığı)	18 Haziran 2010

Başbakanlık Makamının 17 Mart 2010 tarihli Olurlarıyla, Banka Genel Müdürü Bilal Karaman'ın görevinden istifası kabul edilmiş ve boşalan Genel Müdürlük görevine Süleyman Kalkan atanmıştır. Süleyman Kalkan 19 Mart 2010 tarihi itibarıyla görevine başlamıştır.

19 Mart 2010 tarihinde yapılan 2009 yılı Olağan Genel Kurul Toplantısında, T. Vakıflar Bankası T.A.O. Ana Sözleşmesi'nin 48 inci maddesi gereğince 3 yıl süre ile görev yapmak üzere (A) Grubunu temsilen Hasan Sezer ve Ahmet Candan, (B) Grubunu temsilen Sabahattin Birdal, (C) Grubunu temsilen Selahattin Toraman ve bağımsız olarak İsmail Alptekin, Ramazan Gündüz ve Serdar Tunçbilek Yönetim Kurulu üyeliklerine atanmıştır. T. Vakıflar Bankası T.A.O. Ana Sözleşmesi'nin 52 nci maddesi gereğince yapılan seçim sonucunda Hasan Sezer'in Yönetim Kurulu Başkanı, Ahmet Candan'ın Yönetim Kurulu Başkan Vekili olarak görev yapmaları kararlaştırılmıştır.

Daha önce Yönetim Kurulu Başkanlığı görevini üstlenen Yusuf Beyazıt, Yönetim Kurulu üyesi Hasan Özer ve Yönetim Kurulu üyesi ve aynı zamanda Denetim Komitesi üyesi görevini sürdüren Ragıp Doğu görev sürelerinin bitimini müteakip Banka'daki görevlerinden ayrılmışlardır.

Genel Müdür Yardımcılarından İhsan Çakır 25 Mart 2010 tarihinde, M. Kürşat Demirkol 30 Haziran 2010 tarihinde istifa ederek; Tanju Yüksel ise 16 Temmuz 2010 tarihinde emekli olarak Banka'daki görevlerinden ayrılmışlardır.

Yönetim Kurulu üyelerinden İsmail Alptekin'in Banka'nın halka açık olmayan kısmında 59 TL tutarında C grubu payı bulunmaktadır. İsmail Alptekin dışında yukarıdaki tabloda yer alan kişilerin Banka'nın halka açık olmayan kısmında payı bulunmamaktadır.

BİLANÇO VE GELİR TABLOSU

BİLANÇO AKTİF

Bin TL	30.06.2010			31.12.2009		
	TP	YP	Toplam	TP	YP	Toplam
NAKİT DEĞERLER VE TCMB	6.002.952	1.647.708	7.650.660	1.656.694	1.392.941	3.049.635
MENKUL DEĞERLER PORTFÖYÜ	15.340.238	4.006.145	19.346.383	14.828.933	3.652.716	18.481.649
BANKALAR	80.016	2.016.934	2.096.950	245.530	2.493.028	2.738.558
PARA PİYASALARINDAN ALACAKLAR	0	0	0	3.400.614	0	3.400.614
KREDİLER	26.954.745	12.475.216	39.429.961	23.627.978	10.810.759	34.438.737
Ticari Krediler	15.296.677	12.475.216	27.771.893	14.999.181	10.810.759	25.809.940
Bireysel Krediler	11.658.068	0	11.658.068	8.628.797	0	8.628.797
TAKİPTEKİ KREDİLER (NET)	67.043	0	67.043	133.918	0	133.918
Takipteki Krediler	2.332.511	0	2.332.511	2.118.967	0	2.118.967
Özel Karşılıklar (-)	2.265.468	0	2.265.468	1.985.049	0	1.985.049
İŞTİRAKLER (NET)	152.383	0	152.383	142.008	0	142.008
BAĞLI ORTAKLIKLAR (NET)	518.572	107.695	626.267	446.091	100.158	546.249
MADDİ DURAN VARLIKLAR (NET)	1.067.823	869	1.068.692	1.082.464	655	1.083.119
MADDİ OLMAYAN DURAN VAR. (NET)	47.646	0	47.646	43.549	0	43.549
VERGİ VARLIĞI	79.676	0	79.676	79.899	0	79.899
DİĞER AKTİFLER	555.070	148.953	704.023	451.624	208.083	659.707
<b>TOPLAM AKTİFLER</b>	<b>50.866.164</b>	<b>20.403.520</b>	<b>71.269.684</b>	<b>46.139.302</b>	<b>18.658.340</b>	<b>64.797.642</b>

## BİLANÇO PASİF

Bin TL	30.06.2010			31.12.2009		
	TP	YP	Toplam	TP	YP	Toplam
<b>MEVDUAT</b>	<b>35.822.872</b>	<b>13.617.517</b>	<b>49.440.389</b>	<b>31.720.631</b>	<b>12.931.092</b>	<b>44.651.723</b>
Vadeli Mevduat	29.947.841	12.511.406	42.459.247	26.842.927	11.880.184	38.723.111
Vadesiz Mevduat	5.875.031	1.106.111	6.981.142	4.877.704	1.050.908	5.928.612
<b>ALIM SATIM AMAÇLI TÜR.FİN.BOR.</b>	<b>18.186</b>	<b>24.167</b>	<b>42.353</b>	<b>9.549</b>	<b>30.259</b>	<b>39.808</b>
ALINAN KREDİLER	46.736	5.414.015	5.460.751	43.875	4.322.235	4.366.110
PARA PİYASALARINA BORÇLAR	4.168.116	1.969.562	6.137.678	4.640.658	1.502.724	6.143.382
İHRAÇ EDİLEN MENKUL KIYMETLER	0	0	0	0	0	0
FONLAR	71.647	0	71.647	83.383	0	83.383
MUHTELİF BORÇLAR	1.091.945	41.955	1.133.900	808.982	50.503	859.485
DİĞER YABANCI KAYNAKLAR	167.621	107.270	274.891	152.235	148.149	300.384
FAKTORİNG BORÇLARI	0	0	0	0	0	0
KİRALAMA İŞLEMLERİNDEN BORÇLAR	0	0	0	0	0	0
KARŞILIKLAR	776.975	22.838	799.813	787.429	20.926	808.355
VERGİ BORCU	126.383	4.728	131.111	160.238	3.833	164.071
<b>ÖZKAYNAKLAR</b>	<b>7.608.047</b>	<b>169.104</b>	<b>7.777.151</b>	<b>7.226.323</b>	<b>154.618</b>	<b>7.380.941</b>
Ödenmiş Sermaye	2.500.000	0	2.500.000	2.500.000	0	2.500.000
Sermaye Yedekleri	1.169.139	169.104	1.338.243	1.202.442	154.618	1.357.060
Kar Yedekleri	3.399.221	0	3.399.221	2.272.675	0	2.272.675
Kar veya Zarar	539.687	0	539.687	1.251.206	0	1.251.206
Geçmiş Yıllar Kar/Zararı	0	0	0	0	0	0
Dönem Net Kar/Zararı	539.687	0	539.687	1.251.206	0	1.251.206
<b>TOPLAM PASİF</b>	<b>49.898.528</b>	<b>21.371.156</b>	<b>71.269.684</b>	<b>45.633.303</b>	<b>19.164.339</b>	<b>64.797.642</b>

## GELİR GİDER YAPISI

Bin TL	30.06.2010	30.06.2009
FAİZ GELİRLERİ	2.989.453	3.304.606
FAİZ GİDERLERİ	1.604.871	1.773.692
NET FAİZ GELİRİ	1.384.582	1.530.914
NET ÜCRET VE KOMİSYON GELİRLERİ	214.035	218.761
TEMETTÜ GELİRLERİ	35.102	24.265
NET TİCARİ KAR/(ZARAR) (Net)	131.181	62.084
Sermaye Piyasası İşlemleri Karı/Zararı	155.298	30.569
Türev Finansal İşlemlerden Kar/Zarar	-15.345	11.976
Kambiyo İşlemleri Karı/Zararı	-8.772	19.539
DİĞER FAALİYET GELİRLERİ	255.258	85.648
FAALİYET GELİRLERİ/GİDERLERİ TOPLAMI	2.020.158	1.921.672
KREDİ VE DİĞER AL. DEĞER DÜŞÜŞ KARŞILIĞI (-)	547.514	444.544
DİĞER FAALİYET GİDERLERİ (-)	797.148	752.300
NET FAALİYET KARI/ZARARI	675.496	724.828
NET PARASAL POZİSYON KARI/ZARARI	0	0
SÜRDÜRÜLEN FAALİYETLER VERGİ ÖNCESİ K/Z	675.496	724.828
SÜRDÜRÜLEN FAALİYETLER VERGİ KARŞILIĞI (-)	135.809	129.786
Cari Vergi Karşılığı(-)	131.354	145.176
Ertelenmiş Vergi (Geliri)/Gideri (-)	4.455	-15.390
SÜRDÜRÜLEN FAALİYETLER DÖNEM NET K/Z	539.687	595.042
NET DÖNEM KAR VEYA ZARARI	539.687	595.042

## YÖNETİM KURULU VE GENEL MÜDÜR'ÜN DEĞERLENDİRMESİ

### YÖNETİM KURULU BAŞKANI'NIN DEĞERLENDİRMESİ

#### **Türkiye Ekonomisi'nin 2010 yılının geri kalanında da ılımlı bir büyüme performansı sergilemesi beklenmektedir...**

Küresel kriz nedeniyle dünya genelinde artan kamu açıklarının gelişmiş ülkelerde sürdürülebilir olmayan düzeylere ulaşması nedeniyle dünya ekonomisi, yüzyılın ikinci büyük küresel resesyonusunu takip eden toparlanma sürecinde, yeni bir daralma ihtimalinin tedirginliğini yaşamaktadır.

Küresel ekonominin istenen hızda toparlanamaması Türkiye ekonomisinin performansını da dış talep kanalıyla sınırlayabilecek olması açısından önem taşımaktadır. Nitekim, Türkiye ekonomisinin 2009 yılının son çeyreğinde başlayan ve 2010 yılının ilk çeyreğinde devam eden ılımlı toparlanma sürecinde dış talep koşullarındaki belirsizlikler olumsuz yönde etkili olmuştur. Ancak, Türkiye ekonomisi artan sanayi üretimi ve hizmetler sektörünün olumlu performansı ile %12 seviyesine kadar gerileyen işsizlik oranının da gösterdiği gibi küresel kriz karşısındaki dirençli yapısını bu dönemde de koruyabilmiştir.

Dünya genelinde yılın ilk çeyreğinde artan enflasyonist baskıların ikinci çeyrekte itibaren azalması, faiz oranlarının büyüme performansını destekleyecek düzeylerde tutulmasına imkan verirken, TCMB de faiz politikasını bu yönde belirleyebilmiştir. Küresel yavaşlama senaryoları artarken, faiz oranlarının nispeten düşük olmasına rağmen Türkiye'ye sermaye akımlarının devam etmesi döviz kurunun gerilemesini ve iç piyasaların olumlu performans sergilemesini sağlamıştır.

Önümüzdeki dönemde küresel ekonomideki gelişmeler çerçevesinde Türkiye ekonomisinin de büyüme performansında kısmi bir düşüş yaşanması beklenmektedir. Ancak Türkiye ekonomisinin gerek güçlü mali göstergeleri gerekse aktif finans sistemi sayesinde nispeten dayanıklı bir görünüm ortaya koyacağı tahmin edilmektedir.

#### **Bankacılık sektörü büyümeye devam ediyor...**

Türk bankacılık sektörü 2007 yılının sonlarına doğru yurt dışı piyasalarda başlayan ve tüm dünyayı etkileyen küresel finans krizine rağmen, yurt dışı bankacılık sektörünün aksine sağlam ve güçlü performansını sürdürmeyi başarmıştır. Böylece 2007 yılı sonunda %70 seviyelerinde olan toplam aktiflerin GSYİH içindeki payı 2009 yılı sonunda %87.4, 2010 yılı Mayıs ayında ise %89.1 seviyesine yükselmiştir.

2007 yılı sonunda 286 milyar TL olan kredi hacmi, yaşanan krize rağmen 2010 yılı Haziran ayında %59 oranında artarak 455 milyar TL olurken, kredilerin toplam aktifler içindeki payı da %50 seviyelerine yükselmiştir. Krizin etkilerinin en çok hissedildiği kalem olan ve 2007 yılı sonunda %3.6 seviyelerinde gerçekleşen kredilerin takibe dönüşüm oranı ise 2009 yılı sonunda %5.3 seviyelerine dek yükselmiş olsa da 2010 yılında başlayan belirgin toparlanma ile yeniden %4.4 seviyelerine gerilemiştir. 2009 yılı sonunda %76.3 seviyelerine gerileyen mevduatın krediye dönüşüm oranı ise 2010 yılı Haziran ayı itibarıyla %80.6 seviyelerine ulaşmıştır.

2008 yılı sonunda %26.5 seviyelerine dek gerileyen menkul değerler portföyünün bankacılık sektörü bilançosu içindeki payı, 2009 yılı başından itibaren kamu kesimi borçlanma gereksiniminin artmasından dolayı 2009 yılı sonu itibarıyla %31.5 seviyelerine yükselmiştir. 2010 yılı Haziran ayında %30,6 düzeyinde gerçekleşen bu rasyonun, önümüzdeki aylarda ise sağlanan ekonomik iyileşme ve yasalaşması beklenen mali kural sonrasında gerilemesini sürdürmesi beklenmektedir.

Bankacılık sektörünün fon kaynakları incelendiğinde ise 2007 yılı sonunda %61.3 olan toplam mevduatın fon kaynakları içindeki payı 2009 yılı sonunda %61.8'e yükselirken, 2010 yılı Haziran ayında %62.1 seviyesinde gerçekleşmiştir. 2007 yılı sonunda %12.4 seviyelerinde olan bankalara borçlar kalemi ise yaşanan krizin etkisiyle yurt dışından borçlanma imkanlarının azalmasına bağlı olarak 2009 yılı sonunda %10.3 seviyelerine dek gerilemiş, 2010 yılı Haziran ayında ise yeniden %11.0'e yükselmiştir.

Yaşanan krizin ardından sektörün artan karlılığı, özkaynak yapısının daha da güçlenmesini sağlarken, sermaye yeterlilik rasyosunun da güçlü kalmasına yardımcı olmuştur. 2007 yılı sonunda yaklaşık %19 seviyelerinde gerçekleşen sermaye yeterlilik rasyosu 2010 yılının Haziran ayında %19.2 seviyelerine yükselmiştir.

Merkez Bankası'nın faiz arttırımını 2011 yılına ötelemesi sektörün karlılığının 2010 yılında devam etmesine olanak tanırken, ekonomik iyileşme paralelinde 2009 yılında bilançodaki büyümeyi sağlayan en önemli kalem olan menkul değerler cüzdanının yerini 2010 yılında artık kredilerin alması beklenmektedir.

Yurtiçi, yurtdışı ve sektörde meydana gelen tüm bu gelişmeler içerisinde Bankamız 2010 yılının ilk altı ayını başarılı bir şekilde tamamlamıştır. Bankamız, yukarıda belirtilen beklentilerimiz çerçevesinde itinalı, dikkatli ve tedbirli faaliyetlerini sürdürerek 2010 yılının tamamında aynı başarıyı gösterecektir.

Saygılarımla,

**Hasan SEZER**  
Yönetim Kurulu Başkanı

## GENEL MÜDÜR'ÜN DEĞERLENDİRMESİ

### **Küresel yavaşlama beklentileri artarken Türkiye ekonomisi ve finansal piyasaları istikrarlı bir görünüm sergiliyor.**

2010 yılının ilk yarısında, Euro Bölgesi ülkelerinin yüksek kamu açıklarının ülke risklerini artırması küresel piyasaların en büyük endişe kaynağı olmuştur. Avrupa ülkelerinin kamu açıklarını azaltıcı tedbirler açıklamaları ve AB ile IMF tarafından hazırlanan yardım paketi risk algılamalarını azaltırken, Avrupa bankalarının zor duruma düşmesi küresel finans sistemini de bir süre için tehdit etmiştir. Avrupa Merkez Bankası'nın aldığı likidite önlemleri ve yapılan stres testleri Avrupa bankacılık sektörüne olan güveni şimdilik kısmen de olsa artırmıştır.

Öte yandan, ikinci çeyrekte itibaren Avrupa kaynaklı endişeler yerini küresel yavaşlama kaygısına bırakmıştır. ABD'de açıklanan öncül ekonomik verilerin ikinci çeyrekte itibaren ekonomideki ılımlı toparlanmanın yavaşladığına işaret etmesi, ayrıca hızlı büyüme temposu ile dünya ekonomisinin toparlanmasında önemli payı bulunan Çin'in ekonomik performansının azalacağı beklentisi, 2009 yılında yaşanan küresel resesyonda ikinci bir dip yaşanması endişesini yeniden gündeme getirmiştir.

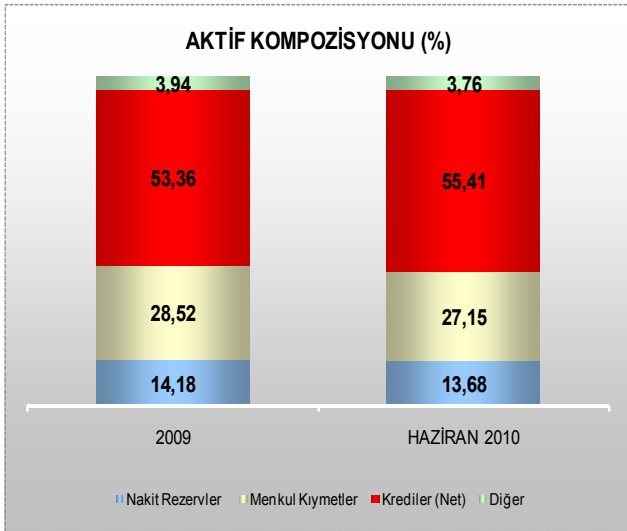
Küresel finansal istikrar ve büyümeye ilişkin kaygıların arttığı bu ortamda Türkiye ekonomisi ve bankacılık sistemi güçlü bir görünüm ortaya koyarak, piyasalardaki karışıklıklardan en az düzeyde etkilenmiştir. 2009 yılının son çeyreğinde pozitif bir büyüme yakalayan Türkiye ekonomisi 2010 yılının ilk çeyreğinde baz etkisiyle bir önceki yılın aynı dönemine göre reel olarak %11.7 oranında büyümüştür. Önümüzdeki dönemde, baz etkisinin desteğinin azalması ve dış talebe ilişkin belirsizlikler nedeniyle yıllık büyüme hızının yavaşlayarak yeniden tek hanelere gerileyeceğini, yıl sonunda ise %6 düzeyinde gerçekleşeceğini tahmin ediyoruz.

Küresel ekonomideki daralma süreciyle birlikte 2009 yılının ilk çeyreğinde %16.1 ile rekor düzeye yükselen işsizlik oranı ise, mevsimsel etkiler ve sanayi sektöründeki canlanmaya bağlı olarak Nisan 2010 itibarıyla %12 seviyesine gerilemiştir. Tüm dünyada işsizlik sorununun devam ettiği dikkate alındığında, Türkiye'de işsizlik oranındaki düşüş olumlu bir gelişme olup, bu düşüşün 2010 yılının ikinci yarısında da devam edeceğini öngörmekteyiz.

Diğer yandan, 2010 yılı başında yukarı yönlü hareket ederek yeniden çift hanelere yükselen enflasyon oranı, Mayıs ve Haziran ayı itibarıyla gıda fiyatlarındaki sert düşüşle yukarı yönlü trendini kırmıştır. Enflasyondaki artışın önümüzdeki dönemde daha sınırlı olacağı ve son çeyrekte yıllık enflasyondaki yükselişin zayıflayacağı beklentimiz çerçevesinde tüketici enflasyonunun %7.9 seviyesinde yılı sonlandıracağını tahmin ediyoruz. Ayrıca, TCMB'nin enflasyondaki düşüş ve ihtiyatlı büyüme beklentileri doğrultusunda faiz artırımlarını 2011 yılına ertelemesi Türkiye ekonomisinin ılımlı büyüme performansını destekleyecektir.

Global piyasalardaki kritik gelişmelere karşın ekonomik ve mali göstergeleri ile sağlam bir duruş sergileyen ülkemizin 2009 yılının son çeyreğinde sağladığı büyüme potansiyelini 2010 yılının ilk çeyreğinde de sürdürmesi olumlu beklentileri güçlendirmektedir.

Bu koşullar altında Bankamız 2010 yılının ilk yarısı itibariyle büyümesini sürdürmüştür. Söz konusu dönemde aktifleri %9,99 artışla 71,3 milyar TL'ye, kredileri %14,5 artışla 39,4 milyar TL'ye, Menkul Kıymet Portföyü %4,7 artışla 19,3 milyar TL'ye ulaşmıştır. Toplam mevduatını %10,7 artırarak 49,4 milyar TL'ye, özkaynaklarını %5,4 artışla 7,8 milyar TL'ye yükselten Bankamız 2010 yılının ilk yarısında 540 milyar TL kar elde etmiştir. 2010 yılı ilk yarısına ilişkin bazı bilanço büyüklüklerinin gelişimi şu şekildedir.



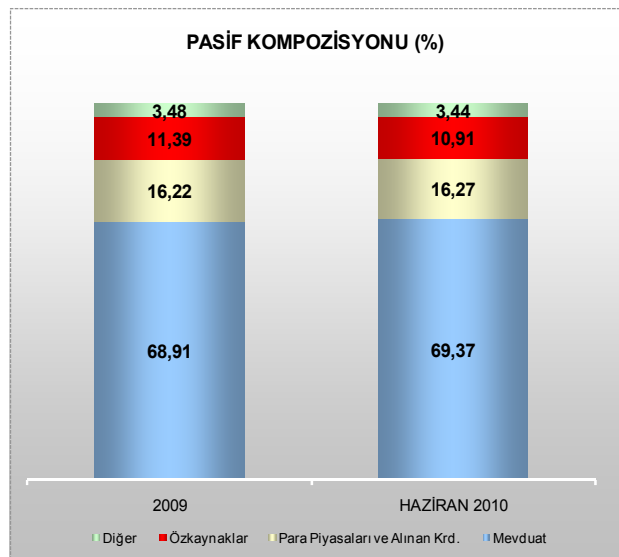
**Toplam Aktiflerimiz; 2010 yılının ikinci çeyreğinde 2009 yılsonuna göre %9,99 oranında artarak 71,3 milyar TL'ye yükselmiştir.**

TP aktiflerimiz %10,24, YP aktiflerimiz ise %9,35 oranında artmıştır. Toplam aktifler içinde faiz getirili aktiflerin payı ise %95,11'den %95,55'e yükselmiştir.

Aktif içerisinde menkul kıymet portföyünün payı düşerken kredi talebindeki artış neticesinde kredilerin payı artmıştır.

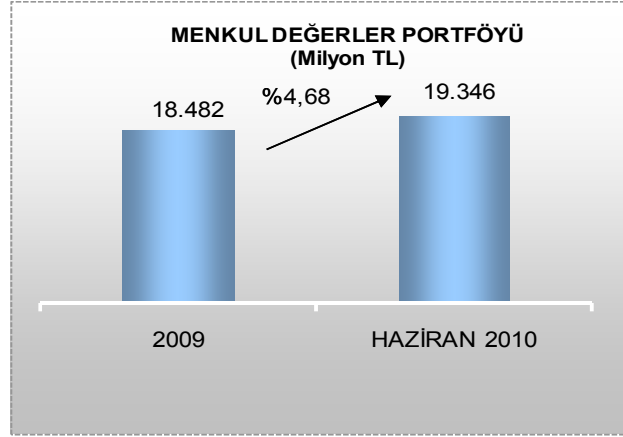
**Toplam Pasifler içinde özkaynakların payı düşerken, mevduatın payı artmıştır.**

Toplam pasifler içinde TL pasiflerin payı 2009 yılsonuna göre %70,42'den %70,01'e düşerken, YP pasiflerin payı ise %29,58'den %29,99'a yükselmiştir. Toplam pasifler içerisinde mevduatın payı %68,91'den %69,37'ye yükselmiş, özkaynakların payı %11,39'dan %10,91'e düşerken, bankalararası ve yurtdışı bankalardan kullanılan kredi gibi mevduat dışı kaynakların payı ise %16,22'den %16,27'ye çıkmıştır. Getirili aktiflerin maliyetli pasiflere oranı da bu dönemde %111,56'dan %111,44'e düşmüştür.



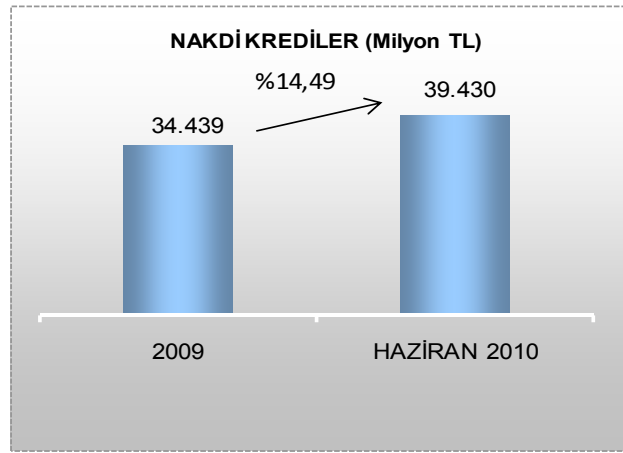
### Menkul Değerler Portföyümüz %4,68 büyüdü.

2010 yılının ilk yarısında %4,68 oranında artarak 19,3 milyar TL'ye yükselen menkul kıymet portföyümüzün aktif içindeki payı ise %28,52'den %27,15'e düşmüştür.



### Aktiflerimiz kalemlerimizde en yüksek artış kredilerimizde gerçekleşti.

2010 yılının ilk yarısı itibarıyla %14,49 artarak 39.430 milyon TL'ye ulaşan canlı kredilerimizin aktif payı %53,15'ten %55,33'e yükselmiştir. Bu dönemde mevduatın krediye dönüşüm oranı ise %77,43'den %79,89'a yükselmiştir.



**Kredilerin dağılımına bakıldığında;** 2010 yılının ilk 6 ayında bireysel nitelikli kredilerimiz 2009 yılı sonuna göre %14,59 oranında bir artışla 10.174 milyon TL'den 11.658 milyon TL'ye yükselmiştir. Bireysel nitelikli kredilerimiz içerisinde taksitli ihtiyaç kredilerinin payı %48,39, konut kredilerinin payı %39,80, taşıt kredilerinin payı %1,28, kredi kartlarının payı ise %10,53'dür.

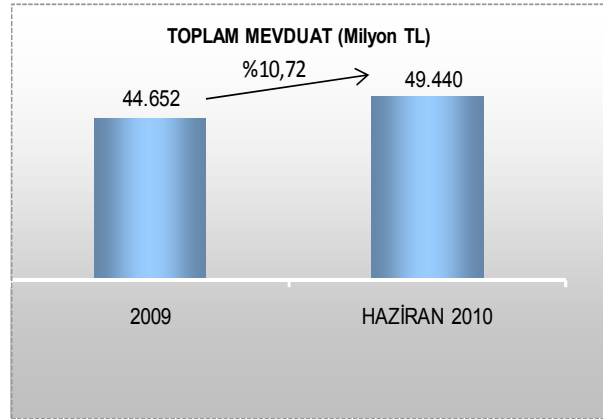
2010 yılının ikinci çeyreğinde Bankamızın nakdi ticari ve kurumsal kredileri %14,45 oranında artarak 27.772 milyon TL'ye yükselmiştir. Bu dönemde de Türk sanayiinden hizmet sektörüne, haberleşmeden ticarete kadar tüm sektörlerle destek verilmiş ve ekonomik kalkınmaya katkıda bulunulmuştur.

### Takipteki kredilerimiz artış göstermiştir.

İlk 6 aylık dönemde Bankamızın takipli kredisi %10,08 oranında artarak 2.333 milyon TL, takipli kredilerimize ayrılan özel karşılık miktarı %14,13 artışla 2.265 milyon TL'ye yükselmiştir. Takipteki kredilerimizin toplam kredilere oranı %5,8'den %5,6'ya düşmüştür.

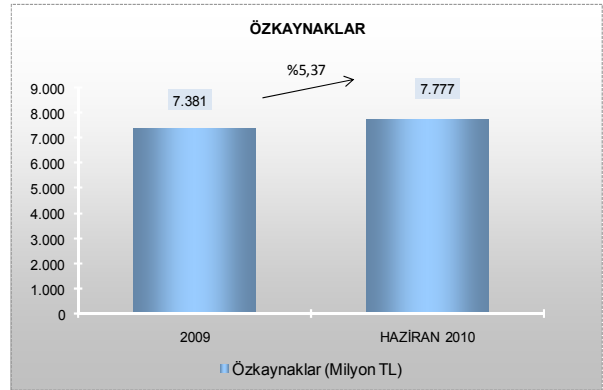
**Toplam Mevduatımız %10,72 oranında artış gösterdi.**

2010 yılının ilk 6 ayında %10,72 oranında artan mevduatımız 49.440 milyon TL olmuştur. Toplam mevduat içinde TL mevduat payı %72,46, YP mevduat payı ise %27,54 olarak gerçekleşmiştir. 2010 Haziran ayında vadesiz mevduatın toplam mevduat içerisindeki payı %14,12, vadeli mevduatın payı ise %85,88 olarak gerçekleşmiştir.



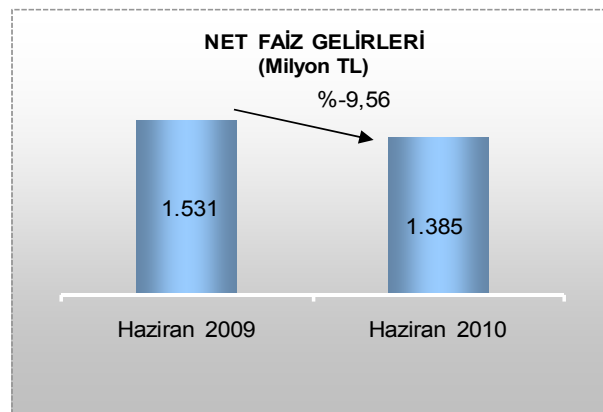
**Özkaynaklarda % 5,37 artış sağlandı.**

2010 Haziran ayında %5,37 oranında artan özkaynaklarımız 7.777 milyon TL'ye ulaşmıştır. Bankamız özkaynaklarının toplam kaynaklar içindeki payı ise %11,39'dan %10,91'e düşmüştür. 2010 Haziran ayı itibariyle sermaye yeterliliği rasyomuz %14,49 olarak gerçekleşmiştir.

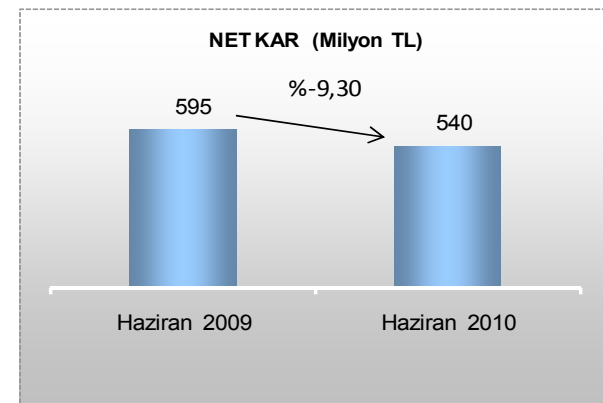


**Faiz oranlarındaki düşüşün devam etmesi sonucu net faiz gelirlerimiz %9,56 oranında azalmıştır.**

Faiz oranlarındaki düşüş neticesinde 2010 Haziran ayı itibariyle geçen yılın aynı dönemine göre faiz gelirlerimizin %9,54, faiz giderlerimizin ise %9,52 oranında azalması sonucunda net faiz gelirlerimiz %9,56 oranında azalarak 1.385 milyon TL olmuştur. Bu durumda faiz gelirlerinin faiz giderlerini karşılama oranı da geçen yılın aynı dönemine göre fazla değişmeyerek %186,3 oranında kalmıştır.



2010 Haziran ayında geçen yılın aynı ayına göre faiz dışı gelirlerimiz %62,65 oranında artarken, faiz dışı giderlerimiz %13,29 oranında artış göstermiş, bu doğrultuda 2009 yılının ilk 6 ayında %36,62 olan faiz dışı gelirlerin faiz dışı giderleri karşılama oranı bu dönemde % 52,58'e yükselmiştir.



**Dönem karımız 2010 Haziran ayı itibariyle geçen yılın aynı dönemine göre %9,30 oranında azalarak 540 Milyon TL olmuştur.**

Bankamız 2010 yılının ilk yarısında da toplumun tüm kesimine hitap edecek kredi türlerini geliştirmiş, ülkemizin büyümesini tetikleyecek sanayi ve işkollarını desteklemek amacıyla çeşitli birlik ve odalarla özel koşullu kredi paketleri oluşturmuş, bireysel bankacılık hizmetlerinde çağın gerektirdiği hız ve güvenliği sağlayıcı uygulamaları devreye sokmuştur. Nitekim, dünyada sadece kişiye ait, değişmez olan şifre yani parmak haritasından tanıyan, banka kartı unutulsa bile bankacılık işlemlerini gerçekleştirmeye olanak sağlayan, hayatı kolaylaştırıcı ve güvenliği maksimuma çıkaran BioŞifre uygulamasını Türkiye’de ilk uygulayan bankalardan birisi olmuştur.

### **Şubelerimiz**

2010 yılının ilk altı aylık döneminde, Dikkaldırım/Bursa, Ataşehir/İstanbul, Cevahir AVM/İstanbul, Kaynaklar/İzmir, Eskisanayi/Kayseri, Kumluca/Antalya, Akdeniz Sanayi Sitesi Şubesi/Antalya, Otokent Şubesi/İzmir, 2. Sanayi Sitesi Şubesi/İzmir, Dikili Şubesi/İzmir, Etlik Pratik Şubesi/Ankara, Keçiören Pratik Şubesi/Ankara, Çayyolu Pratik Şubesi/Ankara, Narlıdere Şubesi/İzmir, Ulus Pratik Şubesi/Ankara, Turgutreis Şubesi/Muğla, Seferhisar Şubesi/İzmir, Tatvan Şubesi/Bitlis, Selçuk Şubesi/İzmir, Ulupark Şubesi/Manisa, Sanayi Şubesi/Denizli, Hamamyolu Şubesi/Eskişehir, E-5 Beylikdüzü Şubesi/İstanbul, Sebzehalı Şubesi/İstanbul, Maliye Pratik Şubesi/Konya, Dudullu Şubesi/İstanbul, Ataköy 4. Kısım Şubesi/İstanbul, Cizre Şubesi/Şırnak, Sahil Şubesi/Hatay, Altıntepe Şubesi/İstanbul, Pendik İstasyon Şubesi/İstanbul, Sincan Pratik Şubesi/Ankara, Gaziosmanpaşa Pratik Şubesi/İstanbul, Soğanlık Şubesi/İstanbul, Küçükköy Şubesi/İstanbul, Çalışlar Caddesi Şubesi/İstanbul Şubeleri ile Dicle Üniversitesi/Diyarbakır Bağlı Şubesi, Alaçatı/İzmir Bağlı Şubesi, Oğulbey Bağlı Şubesi/Ankara ve Kara Ulaştırma Bağlı Şubesi/Ankara faaliyete başlamıştır.

Aynı dönemde Buca Hal Kaynaklar/İzmir Bağlı Şubesi, Kartal Belediyesi/İstanbul Bağlı Şubesi, Atatürk Eğitim ve Araştırma Hastanesi Bağlı Şubesi, Eskisanayi/Kayseri Bağlı Şubesi, Edirne Bağlı Şubesi ve Polatlı Topçu ve Füze Okulu Bağlı Şubesi, Manisa Bağlı Şubesi, Sebzehalı Bağlı Şubesi ve Gaziosmanpaşa Bağlı Şubesi ise kapatılmıştır.

Böylece yılın ikinci çeyreğinde Bankamız 2’si yurt dışı, 477’si yurt içi ve 97’si bağlı şube olmak üzere toplam 576 şube ile hizmetlerini sürdürmüştür.

2010 yılının ikinci çeyreğinin başarılı sonuçlarını paylaşmaktan duyduğum kıvançla bize rehberlik eden Yönetim Kurulumuza, tüm çalışanlarımıza ve sosyal paydaşlarımıza teşekkür ederim.

Saygılarımla,

**Süleyman KALKAN**  
**Genel Müdür ve**  
**Yönetim Kurulu Murahhas Üyesi**

## MALİ DURUM DEĞERLENDİRMESİ

2009 yılının son çeyreğinden itibaren yeniden büyüme eğilimine giren Türkiye ekonomisinde büyüme 2010 yılının ilk çeyreği itibariyle çift haneli rakamlara ulaşmıştır. Ekonomi paralelinde bankacılık sektöründe de söz konusu olan büyüme rakamları banka bilançolarına yansımış ve Bankamız 2010 yılının ilk yarısı itibariyle %10 oranında büyümüştür. 2009 yılsonu rakamları ile Forbes Türkiye dergisinin Haziran 2010 sayısında Türkiye'nin en büyük ilk 100 şirketi sıralamasında 10.sırada yer alan Bankamız daha da üst sıralara yükselme kararlılığını sürdürmektedir.

Menkul değerlerde %4,7, kredilerde %14,5 artış kaydeden Bankamızın ilk altı aylık dönemdeki aktif karlılığı %1,6 olarak gerçekleşmiştir. Yılın ilk yarısında takipteki kredilerimizin %10 oranında artmasına rağmen bu kredilere %97 oranında karşılık ayıran Bankamızda güçlü sermaye yapısı ve kredilerin seyyalyeti sayesinde mali yapı olumsuz etkilenmemiş ve sermaye yeterliliği, aktif kalitesi, karlılık ve fonlama yapısı bakımından güçlü konumu devam ettirilmiştir. Sermaye yeterlik rasyomuz halen %14,48 oranı ile yasal sınır olan %8'in oldukça üzerindedir. Bankamızın güçlü mali yapısı uluslararası kredi derecelendirme kuruluşlarından Standart&Poor's tarafından Şubat 2010 tarihinde gerçekleştirilen derecelendirme raporlarıyla da teyit edilmiştir. Kuruluş Bankamızın YP Kredi notunu durağandan pozitifeye yükseltmiştir.

2009 yılında faiz marjlarında oluşan artışın 2010 yılıyla birlikte yerini düşüşe bırakması bankaların faiz gelirlerini azaltarak kar rakamlarında görece düşük artışlara neden olmuştur. Bankamızın bu dönemde net faiz gelirleri %9,6 azalmış, faiz giderlerimizin de %9,5 azalması neticesinde faiz gelirlerinin faiz giderlerini karşılama oranı geçen yılki düzeyi olan %186'da kalmıştır. Faiz dışı gelirlerimizdeki %63 oranındaki artış ve faiz dışı giderlerimizdeki %13'lük sınırlı artış faiz dışı gelirlerimizin faiz dışı giderleri karşılama oranını %37'den %53'e yükseltmiştir. Dönem karımız ise yılın ilk altı ayında geçen yılın aynı dönemine göre %9,3 oranında azalarak 540 milyon TL olarak gerçekleşmiştir.

Bankamız bu dönemden sonra da özellikle özkaynağın güçlendirilmesi ve faiz dışı giderlerin azaltılmasına yönelik operasyonel iyileştirmeler ile faiz dışı gelirlerini artırıcı uygulamaları devreye sokarak, büyüme odaklı stratejilerine devam edecek, mevcut pazar paylarını artırmaya yönelik faaliyetlerini sürdürecektir.

GÖSTERGE RASYOLAR

(%)	30.06.2010	31.12.2009
Sermaye Yeterliliği Rasyosu	14,48	15,42
Krediler/ Toplam Aktif	55,4	53,4
Toplam Mevduat/ Toplam Pasifler	69,4	68,9
Toplam Krediler/ Toplam Mevduat	79,9	77,4
Menkul Değerler/ Toplam Aktif	27,1	28,5
Takipteki Krediler(Brüt)/ Toplam Krediler(Brüt)	5,6	5,8
Özkaynaklar/ Toplam Pasifler	10,9	11,4
Faiz Gelirleri/Faiz Giderleri	186,3	192,5
Faiz Dışı Gelir/Faiz Dışı Giderler	52,6	37,7
Net Kar(Zarar)/Ortalama Özkaynak(Özkaynak Verimliliği)	14,2	19,2
Net Kar(Zarar)/Ort. Toplam Aktifler(ROA-Aktif Karlılığı)	1,6	2,1
Cost/Income(Diğer Faaliyet Giderleri/Faaliyet Gelirleri Toplamı)	39,5	37,8

PAZAR PAYLARI

(%)	30.06.2010	31.12.2009
MENKUL KIYMET PORTFÖYÜ	7,0	7,0
KREDİLER	8,7	8,8
Ticari Krediler	9,1	9,2
Bireysel Krediler	7,9	7,8
TAKİPTEKİ KREDİLER (NET)	2,0	3,7
Takipteki Krediler (Brüt)	11,1	9,7
Özel Karşılıklar (-)	12,8	10,9
MEVDUAT	8,8	8,7
Vadeli Mevduat	8,9	8,9
Vadesiz Mevduat	8,0	7,4
ALINAN KREDİLER TOPLAMI	5,1	4,7
GARANTİ VE KEFALETLER	6,0	6,8
AKTİF TOPLAMI	7,8	7,8
ÖZKAYNAKLAR	6,5	6,7
NET DÖNEM KAR VE ZARAR	4,4	6,2

*\*Sektör payları BDDK Aylık Sektör Raporu kullanılarak hesaplanmıştır.*

## İŞTİRAKLER VE BAĞLI ORTAKLIKLAR

Bankamızın cari dönem içinde elden çıkardığı veya edindiği iştirak, bağlı ortaklık bulunmamaktadır. İştirak ve bağlı ortaklıklarımız hakkında bilgiler 2009 yılı Faaliyet Raporumuzda mevcuttur.

Çağdaş bankacılık hizmetleri yanında çeşitli sektörlerde faaliyet gösteren iştirakleriyle de ülke ekonomisine katkıda bulunmayı sürdüren Bankamızın 2010 yılının ilk yarısı itibarıyla iştirak ve bağlı ortaklık sayısı 24'tür.

Bankamız iştiraklerinin 5'i bankacılık, 2'si sigortacılık, 9'u diğer mali iştirakler olmak üzere 16'sı finans sektöründe, 8'i ise finans sektörü dışında faaliyette bulunmaktadır.

Banka Yönetim Kurulu'nun 3 Nisan 2008 tarihinde yapılan toplantısında alınan karar uyarınca Banka iştiraklerinden Roketsan Roket Sanayi AŞ'nin 146,000 TL sermayesinde sahip olunan %10 oranında 14,600 TL nominal değerli payının şirket ana sözleşmesinin hisse devrine ilişkin 7 nci maddesi çerçevesinde şirket ortakları veya üçüncü kişilere satılması çalışmalarına başlanmasına karar verilmiştir.

Banka Yönetim Kurulu'nun 11 Haziran 2009 tarihinde yapılan toplantısında; küçük ve orta ölçekli işletmelerin kredi teminatı bulmakta karşılaştıkları güçlüklerin aşılmasında bu işletmelerin işletme ekonomisi açısından liyakatları ölçüsünde ve şirketin imkanları çerçevesinde kendilerine yardımcı ve destek olunması amacıyla kurulan Kredi Garanti Fonu AŞ'ye iştirak edilerek ortak olunmasına karar verilmiştir. Banka bu karara istinaden 9 Eylül 2009 tarihinde Kredi Garanti Fonu AŞ'ye ait 1 adet hisseyi 50 TL (tam TL) kayıtlı bedelle Türkiye Odalar ve Borsalar Birliği'nden satın almıştır. Kredi Garanti Fonu AŞ'nin 9 Eylül 2009 tarihinde yapılan Olağanüstü Genel Kurul toplantısında, 60,000 TL olan şirket sermayesinin, 19,110 TL'si iç kaynaklardan, 160,890 TL'si nakit olmak üzere toplam 180,000 TL arttırılarak 240,000 TL'ye yükseltilmesi kararı alınmıştır. Bu sermaye artırımında Banka 4,000 TL taahhütte bulunmuş olup, 15 Ekim 2009 itibarıyla 2,000 TL'si nakden ödenmiştir. Bakiye 2,000 TL ise 3 yıl içerisinde şirket yönetim kurulunca talep edildiği zaman ödenmek üzere nazım hesaplar tablosunda "iştirak ve bağlı ortaklıklar sermayesine iştirak taahhütleri" hesabında takip edilmektedir.

Banka'nın bağlı ortaklıklarından World Vakıf Off Shore Banking Ltd.'nin unvanı 4 Şubat 2009 tarihi itibarıyla World Vakıf UBB Ltd. olarak değiştirilmiştir. Kuzey Kıbrıs Türk Cumhuriyeti'nde faaliyet gösteren World Vakıf UBB Ltd. şirketinin faaliyet izni 41/2008 sayılı Uluslararası Bankacılık Birimleri Yasası'nın 7 inci ve 9 uncu maddesinde öngörülen koşulları yerine getirmediğinden, KKTC Merkez Bankası'nın Yönetim Kurulu'nun 4 Mart 2010 tarih ve 764 sayılı kararı ile iptal edilmiş, Lefkoşa Kaza Mahkemesi 24 Mayıs 2010 tarihli kararıyla World Vakıf UBB Ltd. şirketi için tasfiye emri verilmiş ve tasfiye işlemlerini yürütmek için KKTC Şirketler Mukayyidi görevlendirilmiştir.

Banka Yönetim Kurulu'nun 22 Ağustos 2006 tarihinde yapılan toplantısında, Vakıf Deniz Finansal Kiralama AŞ'nin Vakıf Finansal Kiralama AŞ ile birleştirilmesine yönelik çalışmaların başlatılması kararlaştırılmıştır. Bu süreçte yapılan başvuruya istinaden Vakıf Deniz Finansal Kiralama AŞ'nin faaliyet izni BDDK tarafından "Finansal Kiralama, Faktoring ve Finansman Şirketlerinin Kuruluş ve Faaliyet Esasları Hakkında Yönetmelik" in Geçici 1 inci maddesinin (4) numaralı fıkrasına istinaden 25 Haziran 2009 tarihinde iptal edilmiştir. Faaliyet izninin iptaline müteakip, Vakıf Finansal Kiralama AŞ'nin Vakıf Deniz Finansal Kiralama AŞ'yi devralması suretiyle birleşme başvurusuna Sermaye Piyasası Kurulu olumsuz yanıt vermiş, bu nedenle birleşmeye yönelik başlatılan çalışmalar durdurulmuştur. Vakıf Deniz Finansal Kiralama AŞ'nin unvanı 29 Eylül 2009 tarihi itibarıyla Vakıf Pazarlama ve Ticaret AŞ olarak değiştirilmiştir.

Banka Yönetim Kurulu'nun 17 Haziran 2010 tarihinde yapılan toplantısında, Banka bağlı ortaklıklarından Taksim Otelcilik AŞ'nin sermayesinde %51 oranındaki Banka payının yurt içi veya yurt dışında yerleşik yatırımcılara blok satışına ve bu amaçla danışman tayin edilmesi de dahil olmak üzere gerekli çalışmaların yapılmasına karar verilmiştir.

Banka Yönetim Kurulu'nun 4 Eylül 2009 tarihinde yapılan toplantısında, bağlı ortaklıklar arasında sınıflanan Vakıf Girişim Sermayesi Yatırım Ortaklığı AŞ'nin sermayesinde Banka'nın sahip olduğu %31.0 oranındaki hisselerin 25 Ağustos 2009 tarihinde imzalanan satış anlaşması çerçevesinde Rhea Gayrimenkul Proje Geliştirme İnşaat Sanayi ve Ticaret AŞ'ye devredilmesine karar verilmiştir. Söz konusu payların devir izni için 7 Eylül 2009 tarihinde Sermaye Piyasası Kurulu'na ("SPK") başvuru yapılmış olup, SPK'nın 13 Kasım 2009 tarih ve 2009/49 sayılı bülteninde belirtildiği üzere devir işlemine onay verilmiştir. Banka ve alıcının hisse devrinden beklenen ekonomik faydanın elde edilmesi için, 31 Aralık 2009 tarihinden itibaren şirketin girişim sermayesi faaliyet izninin 1 yıl daha uzatılarak ek süre verilmesi amacıyla SPK'ya başvuru yapılmış olup SPK'nın 4 Aralık 2009 tarih ve 2009/52 sayılı bülteninde belirtildiği üzere 1 yıl ek süre için izin verilmiştir. Hisse devri, söz konusu başvurunun SPK tarafından olumlu karşılanmasını müteakiben 10 Aralık 2009 tarihinde gerçekleşmiş olup, satıştan Banka payına düşen 2,140 TL nakit olarak tahsil edilmiştir. İlgili satış işlemi sonucunda Banka, finansal tablolarında 1,592 TL tutarında bağlı ortaklık satış kazancı kaydetmiştir.

Banka, "Bağlı Ortaklıklar" hesabında takip ettiği, defter değeri 0 TL olan iflas halindeki Ataköy Mağazacılık Ticaret AŞ hisselerini 30 Nisan 2009 tarihi itibarıyla tasfiye ederek kayıtlarından çıkarmıştır.

## DESTEK HİZMETİ ALINAN KİŞİ VE KURULUŞLAR

Bankamız, hizmet kalitesini yükseltmek ve müşteri memnuniyetini maksimum düzeye çıkarmak amacıyla çeşitli firmalardan destek hizmeti almaktadır. Rapor dönemi itibariyle 2009 yılsonunda destek hizmeti alınan firmalara; Reuters Enformasyon Ltd.Şti., BT Yazılım Donanım Danışmanlık Bilişim Tek.Tic.Ltd.Şti., ISB Bilişim Teknolojileri Danışmanlık Ltd.Şti.,Hewlett-Packard Teknoloji Çözümleri Ltd.Şti.,Prota Bilgisayar A.Ş., Pixel İnternet ve Reklam Hizmetleri Ltd.Şti., Infina Yazılım A.Ş. olmak üzere 7 yeni firma ilave edilmiştir.

## KREDİ DERECELENDİRME NOTLARIMIZ

Banka'nın uluslararası derecelendirme kuruluşlarına yaptırmış olduğu derecelendirmeye ilişkin bilgiler aşağıda yer almaktadır.

<b>Şubat 2010</b> (*)	<b>Standard Poors</b>
Kredi Notu YP	BB / pozitif / B
Mevduat Notu YP	BB /pozitif / B
Ulusal	trAA / -- / trA-1
Süreklilik Notu	BBB-/ -- / --

<b>Ocak 2010</b> (*)	<b>Moody's Investors' Service</b>
Finansal Güç Notu	D+
TP Mevduat Notu	Baa3 / P-3
TP Görünüm	Durağan
YP Mevduat Notu	Ba3 / NP
YP Görünüm	Durağan

<b>Aralık 2009</b> (*)	<b>Fitch Rating</b>
Uzun Vadeli YP	BB+
Kısa Vadeli YP	B
YP Görünüm	Durağan
Uzun Vadeli TP	BB+
Kısa Vadeli TP	B
TP Görünüm	Durağan
Ulusal Uzun Vadeli	AA+ (tur)
Ulusal Görünüm	Durağan
Bireysel	C/D
Destek Notu	3
Destek Derecelendirme Tabanı	BB+

<b>Şubat 2010</b> (*)	<b>Capital Intelligence</b>
Finansal Güç Notu	BBB-
Kısa Vadeli YP	B
Uzun Vadeli YP	BB-
Destek Notu	2
Görünüm	Durağan

(\*) Tarihler, kredi notlarındaki veya görünümlerdeki son değişiklik tarihleridir.

## DİĞER HUSUSLAR

Banka'nın, 19 Mart 2010 tarihinde yapılan Ortaklar 56. Genel Kurul Toplantısı'nda alınan karar uyarınca 2009 yılı kârı aşağıdaki tabloda gösterildiği şekilde dağıtılmıştır.

2009 Yılı Kâr Dağıtım Tablosu	
<b>Banka'nın konsolide olmayan yasal finansal tablolarındaki net dönem kârı</b>	<b>1,251,206</b>
Ertelenmiş vergi geliri	(20,160)
<b>Dağıtılabilir net dönem kârı</b>	<b>1,231,046</b>
Kanuni yedek akçeler	123,104
1. tertip kanuni yedek akçeler	61,552
Banka kanunu ve ana sözleşme gereği ayrılan yedek akçeler	61,552
<b>Ortaklara dağıtılabilir pay</b>	<b>1,107,942</b>
İştirak ve Bağlı Ortaklık Hisseleri ile Gayrimenkul Satış Kazançları	3,895
Olağanüstü yedek akçeler	983,282
<b>Ortaklara dağıtılacak pay</b>	<b>120,765</b>

Banka'nın 28 Mayıs 2010 tarihli Yönetim Kurulu toplantısında, Irak Cumhuriyeti'nde bankacılık fırsatlarının değerlendirilmesi açısından banka kurulması, şube veya temsilcilik açılması hususlarının değerlendirilmesine ve uygun görülen durumlarda gerekli izin ve onayların alınarak açılış işlemlerinin gerçekleştirilmesine karar verilmiştir.

## YATIRIMCI İLİŞKİLERİ GÖREVLİLERİ

ADI VE SOYADI	GÖREVİ	TELEFON NUMARASI	E-MAIL ADRESİ
Dr. Adnan Güzel (Yurt içi)	<i>Başkan</i>	0312 – 455 88 00	adnan.guzel@vakifbank.com.tr
Nurullah Censur(Yurt içi)	<i>Müdür</i>	0312 – 455 87 67	nurullah.censur@vakifbank.com.tr
Hasan Coşkuner (Yurt içi)	<i>Müdür</i>	0312 – 455 88 55	hasan.coskuner@vakifbank.com.tr
Deniz Varan (Yurt içi)	<i>Müdür Yrd.</i>	0312 – 455 88 56	deniz.varan@vakifbank.com.tr
Vedat Paslı (Yurt içi)	<i>Müdür Yrd.</i>	0312 – 455 89 29	vedat.pasli@vakifbank.com.tr
Kübra Şen (Yurt içi)	<i>Uzman</i>	0312 – 455 89 27	kubra.sen@vakifbank.com.tr
Selçuk Gözüak (Yurt dışı)	<i>Başkan</i>	0212 – 3167500	selcuk.gozuak@vakifbank.com.tr
Mustafa Turan (Yurt dışı)	<i>Müdür</i>	0212 - 3167120	mustafa.turan@vakifbank.com.tr
Nergis Özer (Yurt dışı)	<i>Uzman Yrd.</i>	0212 - 3167384	nergis.ozer@vakifbank.com.tr

***AKİS Bağımsız Denetim ve Serbest Muhasebeci Mali Müşavirlik A.Ş. firmasının hazırlanan Bankamızın 2009 Yıl Sonu ve Haziran 2010 Ara Dönem Konsolide ve Konsolide Olmayan Bağımsız Denetim Raporları ile 2009 Yılı ve Haziran 2010 Ara Dönem Faaliyet Raporlarına <http://www.vakifbank.com.tr> adresinden Yatırımcı İlişkileri/ Finansal Bilgiler linkinden ulaşılabilir.***